

PROPOSTA DE PREÇO

À PREFEITURA MUNICIPAL DE UBAJARA – CE

REF.: CONCORRÊNCIA ELETRÔNICA N.º 01.029/2024- CP

OBJETO: EXECUSÃO DOS SERVIÇOS DEPAVIMENTAÇÃO ASFÁLTICA COM CBUQEM DIVERSAS RUAS DO BAIRROSEBASTIÃO GOMES PARENTE DOMUNICÍPIO DE UBAJARA-CE, NOS TERMOSDO CONTRATO DE REPASSE N° 916550 /2021 OP: 1077924-79 / 2021

À Prefeitura Municipal de Ubajara/CE.

Prezado Agente de Contratação,

Apresento nossa proposta de preços referente a Concorrência Eletrônica N° 01.029/2024 CP, que versa sobre a Contratação de empresa especializada em EXECUSÃO DOS SERVIÇOS DEPAVIMENTAÇÃO ASFÁLTICA COM CBUQEM DIVERSAS RUAS DO BAIRROSEBASTIÃO GOMES PARENTE DOMUNICÍPIO DE UBAJARA-CE, NOS TERMOSDO CONTRATO DE REPASSE N° 916550 /2021 OP: 1077924-79 / 2021, **conforme condições, quantidades e exigências estabelecidas neste Edital e seus anexos**, Ceará, conforme se segue.

Informo inteira submissão às cláusulas e condições existentes no Edital de Licitação Eletrônica e Termo de Referência, como também aos ditames das Leis e Decretos que regem este procedimento administrativo.

ITEM	ESPEFICAÇÃO	UNIDADE	QUANT.	PREÇO UND	PREÇO TOTAL R\$
01	EXECUSÃO DOS SERVIÇOS DEPAVIMENTAÇÃO ASFÁLTICA COM CBUQEM DIVERSAS RUAS DO BAIRROSEBASTIÃO GOMES PARENTE DOMUNICÍPIO DE UBAJARA-CE, NOS TERMOSDO CONTRATO DE REPASSE N° 916550 /2021 OP: 1077924-79 / 2021	SERVIÇO	01	R\$ 387.782,76	R\$ 387.782,76

Valor Global da Proposta: **387.782,76 (TREZENTOS E OITENTA E SETE MIL, SETECENTOS E OITENTA E DOIS REAIS E SETENTA E SEIS CENTÁVOS)**

Validade da Proposta: 90 (Noventa) dias, contar da data de sua apresentação

Prazo de execução: 02 (dois) meses, conforme Cronograma financeiro

Identificação do Proponente:

RODRIGO HIGO

SOARES

MARQUES:0547995

7333

Assinado de forma digital
por RODRIGO HIGO SOARES

MARQUES:05479957333

Dados: 2024.09.19 14:00:22

-03'00'



Razão Social: Noverga Construções e Serviços LTDA – ME

Nome Fantasia: Noverga Construções

CNPJ: 49.784.187/0001-50

Inscrição Estadual: Isenta

Endereço: Rua Dr. Moreira da Rocha n.º 863, SALA 01, – Centro – Crateús – CE

Telefone: (88) 9 8212-3028

E-mail: novergaengenharia@gmail.com

DADOS BANCÁRIOS:

BANCO: BRASIL AGENCIA 0237-2

CONTA N.º 53.500-1

Dados do Representante Legal

RODRIGO HIGO SOARES MARQUES, Empresário, Solteiro, Engenheiro Civil, portador do CPF n.º 054.799.573-33, RG n.º 20073313232 SSP/CE, CREA/CE n.º 333556 e RN n.º 0617218552, Residente a Rua: José de Araujo Chaves 323, Cidade 2000 CEP: 63.705-500, Cidade de Crateús/CE

Declaro que os preços contidos nesta proposta incluem todos os custos e despesas, tais como e sem se limitar a: custos diretos e indiretos, tributos incidentes, taxas de administração, materiais, serviços, encargos sociais, seguros, bem como todos os encargos trabalhistas, previdenciários, fiscais, comerciais, fretes e quaisquer outros que incidam direta ou indiretamente na execução do objeto desta Licitação

Há pleno acordo com todas as condições estabelecidas neste edital e seus anexos.

Declaramos que assumimos inteira responsabilidade pela execução dos serviços, objeto deste Edital, que serão executados conforme exigência editalícia e contratual, e que serão iniciados dentro do prazo de até 10 (dez) dias consecutivos, contados a partir da data de recebimento da Ordem de Serviço.

Declaramos que nos preços oferecidos, estão incluídas todas as despesas de fornecimento dos materiais e mão de obra necessária, taxas, impostos, encargos sociais e trabalhistas, benefícios, transportes e seguros.

Declaramos que suas propostas econômicas compreendem a integralidade dos custos para atendimento dos direitos trabalhistas assegurados na Constituição Federal, nas leis trabalhistas, nas normas infralegais, nas convenções coletivas de trabalho e nos termos de ajustamento de conduta vigentes na data de entrega das propostas.



CRATEÚS/CE, 19 DE SETEMBRO DE 2024.



RODRIGO HIGO SOARES
MARQUES:05479957333

Assinado de forma digital por
RODRIGO HIGO SOARES
MARQUES:05479957333
Dados: 2024.09.19 14:00:39 -03'00'

RODRIGO HIGO SOARES MARQUES
RESPONSÁVEL LEGAL DA EMPRESA
(CPF: 054.799.573-33 / RG: 20073313232 SSP/CE)
RESPONSÁVEL TÉCNICO DA EMPRESA
ENGENHEIRO CIVIL
(CREA/CE: 333556 / RN: 0617218552)

NOVERGA CONSTRUÇÕES E SERVIÇOS LTDA - ME
(CNPJ: 49.784.187/0001-50)



OBRA: EXECUÇÃO DOS SERVIÇOS DE PAVIMENTAÇÃO ASFÁLTICA COM CBUQ NA SEDE DO MUNICÍPIO DE UBAJARA - CE DIVERSAS RUAS DO BAIRRO SÃO SEBASTIÃO GOMES PARENTE

MODALIDADE: CONCORRÊNCIA Nº 01.029/2024-CE

PREFEITURA: PREFEITURA MUNICIPAL DE UBAJARA

EXECUÇÃO DOS SERVIÇOS: 02 (DOIS) MESES

VALIDADE DA PROPOSTA: 60 (SESSENTA) DIAS

DATA: 26 DE AGOSTO DE 2024

RESUMO DO ORÇAMENTO

1	ADMINISTRAÇÃO LOCAL	R\$ 22.934,00	5,91
2	SERVIÇOS PRELIMINARES	R\$ 12.768,14	3,29
3	PAVIMENTAÇÃO DO SISTEMA VIÁRIO	R\$ 285.538,08	73,63
4	TRANSPORTE DE MATERIAIS E INSUMOS	R\$ 23.528,84	6,07
5	ACESSIBILIDADE	R\$ 32.730,74	8,44
6	SINALIZAÇÃO VIÁRIA VERTICAL E HORIZONTAL	R\$ 9.209,37	2,37
7	SERVIÇOS FINAIS	R\$ 1.073,59	0,28
		VALOR TOTAL:	R\$ 387.782,76
			100,00

Trezentos e Oitenta e Sete Mil Setecentos e Oitenta e Dois reais e Setenta e Seis centavos

CRATEUS/CE, 19 DE SETEMBRO DE 2024

RODRIGO HIGO
SOARES
MARQUES:0547995
7333

Assinado de forma digital
por RODRIGO HIGO SOARES
MARQUES:05479957333
Dados: 2024.09.19 14:00:53
-03'00'

Rodrigo Higo Soares Marques

CPF n.º 054.799.573-33

Sócio Administrador

Engenheiro Civil



OBRA: EXECUÇÃO DOS SERVIÇOS DE PAVIMENTAÇÃO ASFÁLTICA COM CBUO NA SEDE DO MUNICÍPIO DE UBAJARA - CE DIVERSAS RUAS DO BAIRRO SÃO SEBASTIÃO GOMES PARENTE

MODALIDADE: CONCORRÊNCIA Nº 01.029/2024-CE
PREFEITURA: PREFEITURA MUNICIPAL DE UBAJARA

EXECUÇÃO DOS SERVIÇOS: 02 (DOIS) MESES

VALIDADE DA PROPOSTA: 60 (SESSENTA) DIAS

DATA: 26 DE AGOSTO DE 2024

RODRIGO HIGO SOARES

MARQUES:0547995733

3

Assinado de forma digital por

RODRIGO HIGO SOARES


MARQUES:0547995733

Dados: 2024.09.19 14:07:17

-03'00"

PLANILHA ORÇAMENTÁRIA

ITEM	CÓDIGO	REF.	DESCRIÇÃO	UNID.	QUANT.	PREÇO UNIT. SEM BDI R\$	BDI (%)	PREÇO UNIT. COM BDI R\$	PREÇO TOTAL R\$
ADMINISTRAÇÃO LOCAL									
1.1	ADM-UBAJARA	Composições Próprias	ADMINISTRAÇÃO LOCAL	%	100,00	R\$ 185,10	23,90	R\$ 229,34	R\$ 22.934,00
SERVIÇOS PRELIMINARES									
2.1	C1937	SEINFRA	PLACAS PADRÃO DE OBRA	M2	12,00	R\$ 120,26	23,90	R\$ 149,00	R\$ 1.788,00
2.2	99064	SINAPI	LOCAÇÃO DE PAVIMENTAÇÃO. AF. 10/2018	M	515,64	R\$ 0,43	23,90	R\$ 273,29	R\$ 1.073,59
2.3	C4992	SEINFRA	MOBILIZAÇÃO DE EQUIPAMENTOS EM CAVALO MECÂNICO C/ PRAÇA DE 3 EIXOS	KM	313,00	R\$ 2,77	23,90	R\$ 3,43	R\$ 3.161,25
2.4	C1066	SEINFRA	DEMOLIÇÃO DE PISO CIMENTADO SOBRE LASTRO DE CONCRETO	M2	112,34	R\$ 22,71	23,90	R\$ 28,14	R\$ 887,24
2.5	C2207	SEINFRA	RETRADA DE GUIAS PRÉ FABRICADAS DE CONCRETO	M	82,00	R\$ 8,73	23,90	R\$ 10,82	R\$ 5.584,77
2.6	C3447	SEINFRA	LIMPEZA DE PISO EM ÁREA URBANIZADA	M2	3.878,31	R\$ 1,16	23,90	R\$ 1,44	R\$ 285.538,08
PAVIMENTAÇÃO DO SISTEMA VIÁRIO									
3.1	96402	SINAPI	EXECUÇÃO DE PINTURA DE LIGAÇÃO COM EMULSÃO ASFÁLTICA RR-2C. AF. 11/2019	M2	3.878,31	R\$ 1,81	23,90	R\$ 2,24	R\$ 8.687,41
3.2	95996	SINAPI	EXECUÇÃO DE PAVIMENTO COM APLICAÇÃO DE CONCRETO ASFÁLTICO, CAMADA DE BINDER - EXCLUSIVE CARGA E TRANSPORTE. AF. 11/2019	M3	116,36	R\$ 862,07	23,90	R\$ 1.068,10	R\$ 124.284,12
3.3	96402	SINAPI	EXECUÇÃO DE PINTURA DE LIGAÇÃO COM EMULSÃO ASFÁLTICA RR-2C. AF. 11/2019	M2	3.878,31	R\$ 1,81	23,90	R\$ 2,24	R\$ 8.687,41
3.4	95995	SINAPI	EXECUÇÃO DE PAVIMENTO COM APLICAÇÃO DE CONCRETO ASFÁLTICO, CAMADA DE ROLOMENTO - EXCLUSIVE CARGA E TRANSPORTE. AF. 11/2019	M3	116,36	R\$ 997,98	23,90	R\$ 1.236,50	R\$ 143.879,14
TRANSPORTE DE MATERIAIS E INSUMOS									
4.1	95876	SINAPI	TRANSPORTE COM CAMINHÃO BASCULANTE DE 14 M³, EM VIA URBANA PAVIMENTADA, DMT ATÉ 30 KM (UNIDADE: M3XKM). AF. 07/2020	M3XKM	6.981,60	R\$ 1,40	23,90	R\$ 1,73	R\$ 12.076,17
4.2	95993	SINAPI	TRANSPORTE COM CAMINHÃO BASCULANTE DE 14 M³, EM VIA URBANA PAVIMENTADA, ADICIONAL PARA DMT EXCEDENTE A 30 KM (UNIDADE: M3XKM). AF. 07/2020	M3XKM	6.213,30	R\$ 0,56	23,90	R\$ 0,69	R\$ 4.287,18
4.3	102330	SINAPI	TRANSPORTE COM CAMINHÃO TANQUE DE TRANSPORTE DE MATERIAL ASFÁLTICO DE 30000 L, EM VIA URBANA PAVIMENTADA, DMT ATÉ 30KM (UNIDADE: TXKM). AF. 07/2020	TXKM	116,36	R\$ 0,94	23,90	R\$ 1,16	R\$ 134,98
4.4	102331	SINAPI	TRANSPORTE COM CAMINHÃO TANQUE DE TRANSPORTE DE MATERIAL ASFÁLTICO DE 30000 L, EM VIA URBANA PAVIMENTADA, ADICIONAL PARA DMT EXCEDENTE A 30 KM (UNIDADE: TXKM). AF. 07/2020	TXKM	1.097,56	R\$ 0,36	23,90	R\$ 0,45	R\$ 493,90
4.5	100947	SINAPI	TRANSPORTE COM CAMINHÃO CARROCERIA 9T, EM VIA URBANA PAVIMENTADA, DMT ATÉ 30KM (UNIDADE: TXKM). AF. 07/2020	TXKM	321,15	R\$ 1,38	23,90	R\$ 1,71	R\$ 549,17
4.6	100948	SINAPI	TRANSPORTE COM CAMINHÃO CARROCERIA 9T, EM VIA URBANA PAVIMENTADA, ADICIONAL PARA DMT EXCEDENTE A 30 KM (UNIDADE: TXKM). AF. 07/2020	TXKM	2.397,94	R\$ 0,55	23,90	R\$ 0,68	R\$ 1.630,60
4.7	102330	SINAPI	TRANSPORTE COM CAMINHÃO TANQUE DE TRANSPORTE DE MATERIAL ASFÁLTICO DE 30000 L, EM VIA URBANA PAVIMENTADA, DMT ATÉ 30KM (UNIDADE: TXKM). AF. 07/2020	TXKM	963,46	R\$ 0,94	23,90	R\$ 1,16	R\$ 1.117,61
4.8	102331	SINAPI	TRANSPORTE COM CAMINHÃO TANQUE DE TRANSPORTE DE MATERIAL ASFÁLTICO DE 30000 L, EM VIA URBANA PAVIMENTADA, ADICIONAL PARA DMT EXCEDENTE A 30 KM (UNIDADE: TXKM). AF. 07/2020	TXKM	7.193,84	R\$ 0,36	23,90	R\$ 0,45	R\$ 3.237,23
ACESSIBILIDADE									
5.1	94273	SINAPI	ASSENTAMENTO DE GUIA (MEIO-FIO) EM TRECHO RETO, CONFECIONADA EM CONCRETO PRÉ-FABRICADO, DIMENSÕES 100X15X13X30 CM (COMPRIMENTO X BASE INFERIOR X BASE SUPERIOR X ALTURA), PARA VIAS URBANAS (USO VIÁRIO). AF. 06/2016	M	334,40	R\$ 31,30	23,90	R\$ 38,78	R\$ 12.968,03



5.2	94319	SINAPI	ATERRO MANUAL DE VALAS COM SOLO ARGILDO-ARENOSO E COMPACTAÇÃO MECANIZADA. AF_05/2016	M3	19,40	R\$ 58,65	23,90	R\$ 72,67	R\$ 1.409,80
5.3	94990	SINAPI	EXECUÇÃO DE PASSEIO (CALÇADA) OU PISO DE CONCRETO COM CONCRETO MOLDADO IN LOCO, FEITO EM OBRA. ACABAMENTO CONVENCIONAL, NÃO ARMADO. AF_07/2016	M3	21,44	R\$ 520,59	23,90	R\$ 645,01	R\$ 13.829,01
5.4	C4624	SEINFRA	PISO PODOTÁTIL EXTERNO EM PVMC ESP. 3CM; ASSENTADO COM ARGAMASSA (FORNECIMENTO E ASSENTAMENTO)	M2	37,80	R\$ 96,59	23,90	R\$ 119,68	R\$ 4.523,90
6	SINALIZAÇÃO VIÁRIA VERTICAL E HORIZONTAL								
6.1	102512	SINAPI	PINTURA DE EIXO VIÁRIO SOBRE ASFALTO COM TINTA RETROREFLETIVA A BASE DE RESINA ACRÍLICA COM MICROESFERAS DE VIDRO, APLICAÇÃO MECÂNICA COM DEMARCADORA AUTOPELIDA. AF_05/2021	M	273,39	R\$ 3,23	23,90	R\$ 4,00	R\$ 1.093,56
6.2	C3237	SEINFRA	SÍMBOLOS NO PAVIMENTO/RESINA ACRÍLICA A BASE D'ÁGUA	M2	123,84	R\$ 14,66	23,90	R\$ 18,16	R\$ 2.248,93
6.3	C3354	SEINFRA	PLACA DE REGULAMENTAÇÃO/ADVERTÊNCIA REFLETIVA EM ALUMÍNIO	M2	8,36	R\$ 566,41	23,90	R\$ 701,78	R\$ 5.866,88
7	SERVIÇOS FINAIS								
7.1	C4993	SEINFRA	DESMOBILIZAÇÃO DE EQUIPAMENTOS EM CAVALO MECÂNICO C/ PRANCHA DE 3 EIXOS	KM	313,00	R\$ 2,77	23,90	R\$ 3,43	R\$ 1.073,59
								VALOR TOTAL:	R\$ 387.782,76

Trezentos e Oitenta e Sete Mil Setecentos e Oitenta e Dois reais e Setenta e Seis centavos

CRATEÚS/CE, 19 DE SETEMBRO DE 2024

Assinado de forma digital por
RODRIGO HIGO SOARES
RODRIGO HIGO SOARES
MARQUES:05479957333 MARQUES:05479957333

Dados: 2024.09.19 14:11:01 -03'00'







OBRA: EXECUÇÃO DOS SERVIÇOS DE PAVIMENTAÇÃO ASFÁLTICA COM CBUO NA SEDE DO MUNICÍPIO DE UBAJARA - CE DIVERSAS RUAS DO BAIRRO SÃO SEBASTIÃO GOMES PARENTE

MODALIDADE: CONCORRÊNCIA Nº 01.029/2024-CE

PREFEITURA: PREFEITURA MUNICIPAL DE UBAJARA

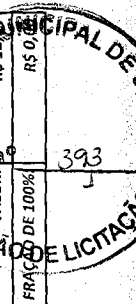
EXECUÇÃO DOS SERVIÇOS: 02 (DOIS) MESES

VALIDADE DA PROPOSTA: 60 (SESENTA) DIAS

DATA: 26 DE AGOSTO DE 2024

RELATÓRIO ANALÍTICO - COMPOSIÇÕES AUXILIARES


CODIGO	DESCRIÇÃO	FONTE	UNID	COEFICIENTE	CUSTO DIRETO UNITÁRIO		PREÇO UNITÁRIO	CUSTO DIRETO TOTAL		PREÇO TOTAL
					MÃO DE OBRA	MATERIAL		MÃO DE OBRA	MATERIAL	
C3130	AREIA DE RIO - EXTRAÇÃO	SEINFRA	M3		R\$ 1,1300	R\$ 4,7500	R\$ 5,8800	R\$ 0,1600	R\$ 0,6700	R\$ 0,8200
I0710	CARREGADEIRA DE PNEUS HP 180 (CHP)	SEINFRA	H	0,01388889	R\$ 25,0200	R\$ 190,0900	R\$ 215,1100	R\$ 0,3475	R\$ 2,6401	R\$ 2,9876
I0666	TRATOR DE ESTEIRAS C/LÂMINA E ESC. HP 155 (CHI)	SEINFRA	H	0,00069444	R\$ 25,0300	R\$ 37,3900	R\$ 62,4200	R\$ 0,0174	R\$ 0,0260	R\$ 0,0433
I0779	TRATOR DE ESTEIRAS C/LÂMINA E ESC. HP 155 (CHP)	SEINFRA	H	0,01319444	R\$ 25,0300	R\$ 158,2100	R\$ 183,2400	R\$ 0,3303	R\$ 2,0875	R\$ 2,4177
I2543	SERVEANTE	SEINFRA	H	0,02777778	R\$ 15,4082	R\$ 0,0000	R\$ 15,4082	R\$ 0,4280	R\$ 0,0000	R\$ 0,4281
							VALOR:			R\$ 5,88
							FRAÇÃO DE 100%:			R\$ 0,00
							VALOR BDI (23.90%):			R\$ 1,41
							VALOR COM BDI:			R\$ 7,29
							QUANTIDADE (M3):			0,14
88629	ARGAMASSA TRAÇO 1:3 (EM VOLUME DE CIMENTO E AREIA MÉDIA ÚMIDA), PREPARO MANUAL AF 08/2019	SINAPI	M3		R\$ 86,99	R\$ 315,07	R\$ 402,06	R\$ 58,28	R\$ 211,09	R\$ 269,38
00000370	AREIA MÉDIA - POSTO JAZIDA/FORNECEDOR (RETIRADO NA JAZIDA, SEM TRANSPORTE)	SINAPI	M3	1,07000000	R\$ 0,00	R\$ 59,03	R\$ 59,03	R\$ 0,00	R\$ 63,16	R\$ 63,16
00001379	CIMENTO PORTLAND COMPOSTO CP II-32	SINAPI	KG	482,96000000	R\$ 0,00	R\$ 0,41	R\$ 0,41	R\$ 0,00	R\$ 198,01	R\$ 198,01
88316	SERVEANTE COM ENCARGOS COMPLEMENTARES	SINAPI	H	8,57000000	R\$ 10,15	R\$ 6,29	R\$ 16,44	R\$ 86,99	R\$ 53,91	R\$ 140,89
							VALOR:			R\$ 402,06
							FRAÇÃO DE 100%:			R\$ 0,00
							VALOR BDI (23.90%):			R\$ 96,09
							VALOR COM BDI:			R\$ 498,15
							QUANTIDADE (M3):			0,67
88253	AUXILIAR DE TOPOGRAFO COM ENCARGOS COMPLEMENTARES	SINAPI	H		R\$ 10,58	R\$ 1,56	R\$ 12,14	R\$ 31,95	R\$ 4,71	R\$ 36,66
00003493	EPI - FAMILIA TOPOGRAFO - HORISTA (ENCARGOS COMPLEMENTARES - COLETADO CAIXA)	SINAPI	H	1,00000000	R\$ 0,00	R\$ 0,62	R\$ 0,62	R\$ 0,00	R\$ 0,62	R\$ 0,62
00037372	EXAMES - HORISTA (COLETADO CAIXA)	SINAPI	H	1,00000000	R\$ 0,00	R\$ 0,81	R\$ 0,81	R\$ 0,00	R\$ 0,81	R\$ 0,81
00003469	FERRAMENTAS - FAMILIA TOPOGRAFO - HORISTA (ENCARGOS COMPLEMENTARES - COLETADO CAIXA)	SINAPI	H	1,00000000	R\$ 0,00	R\$ 0,07	R\$ 0,07	R\$ 0,00	R\$ 0,07	R\$ 0,07
00037373	SEGURO - HORISTA (COLETADO CAIXA)	SINAPI	H	1,00000000	R\$ 0,00	R\$ 0,06	R\$ 0,06	R\$ 0,00	R\$ 0,06	R\$ 0,06
00000244	AUXILIAR DE TOPOGRAFO	SINAPI	H	1,00000000	R\$ 10,51	R\$ 0,00	R\$ 10,51	R\$ 10,51	R\$ 0,00	R\$ 10,51
95322	CURSO DE CAPACITAÇÃO PARA AUXILIAR DE TOPOGRAFO (ENCARGOS COMPLEMENTARES) - HORISTA	SINAPI	H	1,00000000	R\$ 0,07	R\$ 0,00	R\$ 0,07	R\$ 0,07	R\$ 0,00	R\$ 0,07
							VALOR:			R\$ 12,14
							FRAÇÃO DE 100%:			R\$ 0,00




88831	BETONEIRA CAPACIDADE NOMINAL DE 400 L, CAPACIDADE DE MISTURA 280 L, MOTOR ELÉTRICO TRIFÁSICO POTÊNCIA DE 2 CV, SEM CARREGADOR - CHI DIURNO. AF_10/2014	SINAPI	CHI		R\$ 0,00	R\$ 0,28	R\$ 0,28	R\$ 5,67	R\$ 2,90
88826	BETONEIRA CAPACIDADE NOMINAL DE 400 L, CAPACIDADE DE MISTURA 280 L, MOTOR ELÉTRICO TRIFÁSICO POTÊNCIA DE 2 CV, SEM CARREGADOR - DEPRECIÇÃO. AF_10/2014	SINAPI	H	1,000000000	R\$ 0,00	R\$ 0,25	R\$ 0,25	R\$ 5,67	R\$ 15,04
88827	BETONEIRA CAPACIDADE NOMINAL DE 400 L, CAPACIDADE DE MISTURA 280 L, MOTOR ELÉTRICO TRIFÁSICO POTÊNCIA DE 2 CV, SEM CARREGADOR - JUROS. AF_10/2014	SINAPI	H	1,000000000	R\$ 0,00	R\$ 0,03	R\$ 0,03	R\$ 5,67	3,02
VALOR: R\$ 0,28									
FRAÇÃO DE 100%: R\$ 0,00									
VALOR BDI (23.90%): R\$ 0,07									
VALOR COM BDI: R\$ 0,35									
QUANTIDADE (CHI): 20,25									
88830	BETONEIRA CAPACIDADE NOMINAL DE 400 L, CAPACIDADE DE MISTURA 280 L, MOTOR ELÉTRICO TRIFÁSICO POTÊNCIA DE 2 CV, SEM CARREGADOR - CHP DIURNO. AF_10/2014	SINAPI	CHP		R\$ 0,00	R\$ 1,46	R\$ 1,46	R\$ 31,36	R\$ 31,36
88826	BETONEIRA CAPACIDADE NOMINAL DE 400 L, CAPACIDADE DE MISTURA 280 L, MOTOR ELÉTRICO TRIFÁSICO POTÊNCIA DE 2 CV, SEM CARREGADOR - DEPRECIÇÃO. AF_10/2014	SINAPI	H	1,000000000	R\$ 0,00	R\$ 0,25	R\$ 0,25	R\$ 0,25	R\$ 0,25
88827	BETONEIRA CAPACIDADE NOMINAL DE 400 L, CAPACIDADE DE MISTURA 280 L, MOTOR ELÉTRICO TRIFÁSICO POTÊNCIA DE 2 CV, SEM CARREGADOR - JUROS. AF_10/2014	SINAPI	H	1,000000000	R\$ 0,00	R\$ 0,03	R\$ 0,03	R\$ 0,03	R\$ 0,03
88828	BETONEIRA CAPACIDADE NOMINAL DE 400 L, CAPACIDADE DE MISTURA 280 L, MOTOR ELÉTRICO TRIFÁSICO POTÊNCIA DE 2 CV, SEM CARREGADOR - MANUTENÇÃO. AF_10/2014	SINAPI	H	1,000000000	R\$ 0,00	R\$ 0,27	R\$ 0,27	R\$ 0,27	R\$ 0,27
88829	BETONEIRA CAPACIDADE NOMINAL DE 400 L, CAPACIDADE DE MISTURA 280 L, MOTOR ELÉTRICO TRIFÁSICO POTÊNCIA DE 2 CV, SEM CARREGADOR - MATERIAIS NA OPERAÇÃO. AF_10/2014	SINAPI	H	1,000000000	R\$ 0,00	R\$ 0,91	R\$ 0,91	R\$ 0,91	R\$ 0,91
VALOR: R\$ 1,46									
FRAÇÃO DE 100%: R\$ 0,00									
VALOR BDI (23.90%): R\$ 0,35									
VALOR COM BDI: R\$ 1,81									
QUANTIDADE (CHP): 21,48									
88826	BETONEIRA CAPACIDADE NOMINAL DE 400 L, CAPACIDADE DE MISTURA 280 L, MOTOR ELÉTRICO TRIFÁSICO POTÊNCIA DE 2 CV, SEM CARREGADOR - DEPRECIÇÃO. AF_10/2014	SINAPI	H		R\$ 0,00	R\$ 0,25	R\$ 0,25	R\$ 10,43	R\$ 10,43
00010535	BETONEIRA CAPACIDADE NOMINAL 400 L, CAPACIDADE DE MISTURA 280 L, MOTOR ELÉTRICO TRIFÁSICO 220/380 V POTENCIA 2 CV, SEM CARREGADOR	SINAPI	UN	0,000006400	R\$ 0,00	R\$ 3.984,66	R\$ 3.984,66	R\$ 0,26	R\$ 0,25
VALOR: R\$ 1,46									
FRAÇÃO DE 100%: R\$ 0,00									
VALOR BDI (23.90%): R\$ 0,35									
VALOR COM BDI: R\$ 1,81									
QUANTIDADE (CHP): 21,48									
VALOR: R\$ 1,46									
FRAÇÃO DE 100%: R\$ 0,00									
VALOR BDI (23.90%): R\$ 0,35									
VALOR COM BDI: R\$ 1,81									
QUANTIDADE (CHP): 21,48									
VALOR: R\$ 1,46									
FRAÇÃO DE 100%: R\$ 0,00									
VALOR BDI (23.90%): R\$ 0,35									
VALOR COM BDI: R\$ 1,81									
QUANTIDADE (CHP): 21,48									

PREFEITURA MUNICIPAL DE UBAIARA
licitação 0394


88827	BETONEIRA CAPACIDADE NOMINAL DE 400 L, CAPACIDADE DE MISTURA 280 L, MOTOR ELÉTRICO TRIFÁSICO POTÊNCIA DE 2 CV, SEM CARREGADOR - JUROS. AF_10/2014	SINAPI	H		R\$ 0,00	R\$ 0,03	R\$ 0,03	R\$ 0,00	R\$ 1,25	R\$ 1,25	R\$ 0,03
00010535	BETONEIRA CAPACIDADE NOMINAL 400 L, CAPACIDADE DE MISTURA 280 L, MOTOR ELÉTRICO TRIFÁSICO 220/380 V POTÊNCIA 2 CV, SEM CARREGADOR	SINAPI	UN	0,000000760	R\$ 0,00	R\$ 3.984,66	R\$ 3.984,66	R\$ 0,00	R\$ 0,03	R\$ 0,03	R\$ 0,03
VALOR: R\$ 0,03											
FRAÇÃO DE 100%: R\$ 0,00											
VALOR BDI (23.90%): R\$ 0,01											
VALOR COM BDI: R\$ 0,04											
QUANTIDADE (H): 41,73											
88828	BETONEIRA CAPACIDADE NOMINAL DE 400 L, CAPACIDADE DE MISTURA 280 L, MOTOR ELÉTRICO TRIFÁSICO POTÊNCIA DE 2 CV, SEM CARREGADOR - MANUTENÇÃO. AF_10/2014	SINAPI	H		R\$ 0,00	R\$ 0,27	R\$ 0,27	R\$ 0,00	R\$ 5,80	R\$ 5,80	R\$ 0,27
00010535	BETONEIRA CAPACIDADE NOMINAL 400 L, CAPACIDADE DE MISTURA 280 L, MOTOR ELÉTRICO TRIFÁSICO 220/380 V POTÊNCIA 2 CV, SEM CARREGADOR	SINAPI	UN	0,000007000	R\$ 0,00	R\$ 3.984,66	R\$ 3.984,66	R\$ 0,00	R\$ 0,28	R\$ 0,27	R\$ 0,27
VALOR: R\$ 0,27											
FRAÇÃO DE 100%: R\$ 0,00											
VALOR BDI (23.90%): R\$ 0,06											
VALOR COM BDI: R\$ 0,33											
QUANTIDADE (H): 21,48											
88829	BETONEIRA CAPACIDADE NOMINAL DE 400 L, CAPACIDADE DE MISTURA 280 L, MOTOR ELÉTRICO TRIFÁSICO POTÊNCIA DE 2 CV, SEM CARREGADOR - MATERIAIS NA OPERAÇÃO. AF_10/2014	SINAPI	H		R\$ 0,00	R\$ 0,91	R\$ 0,91	R\$ 0,00	R\$ 19,55	R\$ 19,55	R\$ 0,91
00002705	ENERGIA ELÉTRICA ATE 2000 KWH INDUSTRIAL, SEM DEMANDA	SINAPI	KWH	1,250000000	R\$ 0,00	R\$ 0,73	R\$ 0,73	R\$ 0,00	R\$ 0,91	R\$ 0,91	R\$ 0,91
VALOR: R\$ 0,91											
FRAÇÃO DE 100%: R\$ 0,00											
VALOR BDI (23.90%): R\$ 0,22											
VALOR COM BDI: R\$ 1,13											
QUANTIDADE (H): 21,48											
10566	BETONEIRA COM MOTOR A DIESEL (CH)	SEINFRA	H		R\$ 18.5600	R\$ 1.5100	R\$ 20.0700	R\$ 0,0000	R\$ 0,0000	R\$ 0,0000	R\$ 0,0000
12716	MAO DE OBRA DE OPERAÇÃO BET.MOTOR DIESEL	SEINFRA	H	1,000000000	R\$ 18.5600	R\$ 0,0000	R\$ 18.5600	R\$ 0,0000	R\$ 0,0000	R\$ 0,0000	R\$ 18.5600
12701	DEPRECAÇÃO	SEINFRA	H	1,946200000	R\$ 0,0000	R\$ 0,7400	R\$ 0,7400	R\$ 0,0000	R\$ 1,4402	R\$ 1,4402	R\$ 1,4402
12702	JUROS	SEINFRA	H	0,097100000	R\$ 0,0000	R\$ 0,7400	R\$ 0,7400	R\$ 0,0000	R\$ 0,0719	R\$ 0,0719	R\$ 0,0719
VALOR: R\$ 20,07											
FRAÇÃO DE 100%: R\$ 0,00											
VALOR BDI (23.90%): R\$ 4,80											
VALOR COM BDI: R\$ 24,87											
QUANTIDADE (H): 0,00											
10680	BETONEIRA COM MOTOR A DIESEL (CHP)	SEINFRA	H		R\$ 18.5600	R\$ 5.6700	R\$ 24.2300	R\$ 2,7800	R\$ 0,8500	R\$ 3,6300	R\$ 18.5600
12716	MAO DE OBRA DE OPERAÇÃO BET.MOTOR DIESEL	SEINFRA	H	1,000000000	R\$ 18.5600	R\$ 0,0000	R\$ 18.5600	R\$ 18.5600	R\$ 0,0000	R\$ 0,0000	R\$ 18.5600



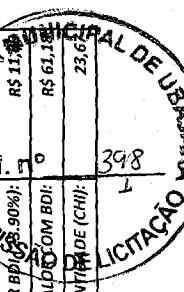
Item	Descrição	SEINFRA	H	1,000000000	R\$ 0,0000	R\$ 3,4000	R\$ 3,4000	R\$ 0,0000	R\$ 3,4000	R\$ 3,4000	R\$ 3,4000	R\$ 3,4000
12715	MATERIAL DE OPERAÇÃO BET.MOTOR DIESEL	SEINFRA	H	1,000000000	R\$ 0,0000	R\$ 3,4000	R\$ 3,4000	R\$ 0,0000	R\$ 3,4000	R\$ 3,4000	R\$ 3,4000	R\$ 3,4000
12701	DEPRECIACÃO	SEINFRA	H	1,946200000	R\$ 0,0000	R\$ 0,7400	R\$ 0,7400	R\$ 0,0000	R\$ 0,7400	R\$ 1,4402	R\$ 1,4402	R\$ 1,4402
12702	JUROS	SEINFRA	H	0,097100000	R\$ 0,0000	R\$ 0,7400	R\$ 0,7400	R\$ 0,0000	R\$ 0,7400	R\$ 0,0719	R\$ 0,0719	R\$ 0,0719
12703	MANUTENÇÃO	SEINFRA	H	1,024300000	R\$ 0,0000	R\$ 0,7400	R\$ 0,7400	R\$ 0,0000	R\$ 0,7400	R\$ 0,7580	R\$ 0,7580	R\$ 0,7580
VALOR: R\$ 24,23												
FRAÇÃO DE 100%: R\$ 0,00												
VALOR BDI (23.90%): R\$ 5,79												
VALOR COM BDI: R\$ 30,02												
QUANTIDADE (H): 0,15												
C3253	BRITA PRODUZIDA PARA USOS DIVERSOS	SEINFRA	M3		R\$ 22,2300	R\$ 43,6700	R\$ 65,9000		R\$ 114,79	R\$ 1202,51	R\$ 1317,29	
10594	CARREGADEIRA DE PNEUS HP 111 (CHJ)	SEINFRA	H	0,015833333	R\$ 25,0200	R\$ 23,1000	R\$ 48,1200		R\$ 0,3961	R\$ 0,3657	R\$ 0,7619	
10708	CARREGADEIRA DE PNEUS HP 111 (CHP)	SEINFRA	H	0,025833333	R\$ 25,0300	R\$ 105,1900	R\$ 130,2200		R\$ 0,6466	R\$ 2,7174	R\$ 3,3640	
10732	CONJUNTO DE BRITAGEM 30 M3/H (CHP)	SEINFRA	H	0,041666667	R\$ 25,0300	R\$ 261,1000	R\$ 286,1300		R\$ 1,0429	R\$ 10,8792	R\$ 11,9221	
10740	GRUPO GERADOR 145 KVA (CHP)	SEINFRA	H	0,041666667	R\$ 18,5600	R\$ 90,5900	R\$ 109,1500		R\$ 0,7733	R\$ 3,7746	R\$ 4,5479	
12528	PEÇAS DE DESGASTE DO BRITADOR	SEINFRA	CJ	0,000400000	R\$ 0,0000	R\$ 19,615,6000	R\$ 7,8462		R\$ 0,0000	R\$ 0,0000	R\$ 7,8462	
12543	SERVENTE	SEINFRA	H	0,208333333	R\$ 15,4082	R\$ 0,0000	R\$ 15,4082		R\$ 3,2100	R\$ 0,0000	R\$ 3,2104	
C3235	ROCHA PARA BRITAGEM	SEINFRA	M3	1,100000000	R\$ 14,7000	R\$ 16,4300	R\$ 31,1300		R\$ 16,1700	R\$ 18,0730	R\$ 34,2430	
VALOR: R\$ 65,90												
FRAÇÃO DE 100%: R\$ 0,00												
VALOR BDI (23.90%): R\$ 15,75												
VALOR COM BDI: R\$ 81,65												
QUANTIDADE (M3): 0,13												
91386	CAMINHÃO BASCULANTE 10 M3, TRUCADO CABINE SIMPLES, PESO BRUTO TOTAL 23.000 KG, CARGA ÚTIL MÁXIMA 15.935 KG, DISTÂNCIA ENTRE EIXOS 4,80 M, POTÊNCIA 230 CV INCLUSIVE CAÇAMBA METÁLICA - CHP DIURNO. AF_06/2014	SINAPI	CHP		R\$ 12,41	R\$ 130,00	R\$ 142,41		R\$ 114,79	R\$ 1.202,51	R\$ 1.317,29	
88281	MOTORISTA DE BASCULANTE COM ENCARGOS COMPLEMENTARES	SINAPI	H	1,000000000	R\$ 12,42	R\$ 5,35	R\$ 17,77		R\$ 12,42	R\$ 5,35	R\$ 17,77	
91380	CAMINHÃO BASCULANTE 10 M3, TRUCADO CABINE SIMPLES, PESO BRUTO TOTAL 23.000 KG, CARGA ÚTIL MÁXIMA 15.935 KG, DISTÂNCIA ENTRE EIXOS 4,80 M, POTÊNCIA 230 CV INCLUSIVE CAÇAMBA METÁLICA - DEPRECIACÃO. AF_06/2014	SINAPI	H	1,000000000	R\$ 0,00	R\$ 16,36	R\$ 16,36		R\$ 0,00	R\$ 16,36	R\$ 16,36	
91382	CAMINHÃO BASCULANTE 10 M3, TRUCADO CABINE SIMPLES, PESO BRUTO TOTAL 23.000 KG, CARGA ÚTIL MÁXIMA 15.935 KG, DISTÂNCIA ENTRE EIXOS 4,80 M, POTÊNCIA 230 CV INCLUSIVE CAÇAMBA METÁLICA - IMPOSTOS E SEGUROS. AF_06/2014	SINAPI	H	1,000000000	R\$ 0,00	R\$ 2,49	R\$ 2,49		R\$ 0,00	R\$ 2,49	R\$ 2,49	
91381	CAMINHÃO BASCULANTE 10 M3, TRUCADO CABINE SIMPLES, PESO BRUTO TOTAL 23.000 KG, CARGA ÚTIL MÁXIMA 15.935 KG, DISTÂNCIA ENTRE EIXOS 4,80 M, POTÊNCIA 230 CV INCLUSIVE CAÇAMBA METÁLICA - JUROS. AF_06/2014	SINAPI	H	1,000000000	R\$ 0,00	R\$ 3,14	R\$ 3,14		R\$ 0,00	R\$ 3,14	R\$ 3,14	
91383	CAMINHÃO BASCULANTE 10 M3, TRUCADO CABINE SIMPLES, PESO BRUTO TOTAL 23.000 KG, CARGA ÚTIL MÁXIMA 15.935 KG, DISTÂNCIA ENTRE EIXOS 4,80 M, POTÊNCIA 230 CV INCLUSIVE CAÇAMBA METÁLICA - MANUTENÇÃO. AF_06/2014	SINAPI	H	1,000000000	R\$ 0,00	R\$ 29,18	R\$ 29,18		R\$ 0,00	R\$ 29,18	R\$ 29,18	
91384	CAMINHÃO BASCULANTE 10 M3, TRUCADO CABINE SIMPLES, PESO BRUTO TOTAL 23.000 KG, CARGA ÚTIL MÁXIMA 15.935 KG, DISTÂNCIA ENTRE EIXOS 4,80 M, POTÊNCIA 230 CV INCLUSIVE CAÇAMBA METÁLICA - MATERIAIS NA OPERAÇÃO. AF_06/2014	SINAPI	H	1,000000000	R\$ 0,00	R\$ 73,47	R\$ 73,47		R\$ 0,00	R\$ 73,47	R\$ 73,47	



91380	CAMINHÃO BASCULANTE 10 M3, TRUCADO CABINE SIMPLES, PESO BRUTO TOTAL 23.000 KG, CARGA ÚTIL MÁXIMA 15.935 KG, DISTÂNCIA ENTRE EIXOS 4,80 M, POTÊNCIA 230 CV INCLUSIVE CAÇAMBA METÁLICA - DEPRECIÇÃO. AF_06/2014	SINAPI	H		R\$ 0,00	R\$ 16,36	R\$ 16,36	R\$ 0,00	R\$ 151,33	R\$ 151,33	VALOR:	R\$ 142,41
00037734	CAÇAMBA METÁLICA BASCULANTE COM CAPACIDADE DE 10 M3 (INCLUI MONTAGEM, NAO INCLUI CAMINHÃO)	SINAPI	UN	0,000006030	R\$ 0,00	R\$ 55.044,68	R\$ 55.044,68	R\$ 0,00	R\$ 3,32	R\$ 3,31	FRACÇÃO DE 100%:	R\$ 0,00
00037747	CAMINHÃO TRUCADO, PESO BRUTO TOTAL 23000 KG, CARGA UTIL MÁXIMA 15935 KG, DISTANCIA ENTRE EIXOS 4,80 M, POTENCIA 230 CV (INCLUI CABINE E CHASSI, NAO INCLUI CARROCERIA)	SINAPI	UN	0,000003420	R\$ 0,00	R\$ 381.781,77	R\$ 381.781,77	R\$ 0,00	R\$ 13,06	R\$ 13,05	VALOR BDI (23.90%):	R\$ 34,04
											VALOR COM BDI:	R\$ 176,45
											QUANTIDADE (CHP):	9,25
											VALOR:	R\$ 16,36
											FRACÇÃO DE 100%:	R\$ 0,00
											VALOR BDI (23.90%):	R\$ 3,91
											VALOR COM BDI:	R\$ 20,27
											QUANTIDADE (H):	9,25
91382	CAMINHÃO BASCULANTE 10 M3, TRUCADO CABINE SIMPLES, PESO BRUTO TOTAL 23.000 KG, CARGA ÚTIL MÁXIMA 15.935 KG, DISTÂNCIA ENTRE EIXOS 4,80 M, POTÊNCIA 230 CV INCLUSIVE CAÇAMBA METÁLICA - IMPOSTOS E SEGUROS. AF_06/2014	SINAPI	H		R\$ 0,00	R\$ 2,49	R\$ 2,49	R\$ 0,00	R\$ 23,03	R\$ 23,03	VALOR:	R\$ 2,49
00037734	CAÇAMBA METÁLICA BASCULANTE COM CAPACIDADE DE 10 M3 (INCLUI MONTAGEM, NAO INCLUI CAMINHÃO)	SINAPI	UN	0,00000590	R\$ 0,00	R\$ 55.044,68	R\$ 55.044,68	R\$ 0,00	R\$ 0,32	R\$ 0,32	FRACÇÃO DE 100%:	R\$ 0,00
00037747	CAMINHÃO TRUCADO, PESO BRUTO TOTAL 23000 KG, CARGA UTIL MÁXIMA 15935 KG, DISTANCIA ENTRE EIXOS 4,80 M, POTENCIA 230 CV (INCLUI CABINE E CHASSI, NAO INCLUI CARROCERIA)	SINAPI	UN	0,00000570	R\$ 0,00	R\$ 381.781,77	R\$ 381.781,77	R\$ 0,00	R\$ 2,18	R\$ 2,17	VALOR BDI (23.90%):	R\$ 0,60
											VALOR COM BDI:	R\$ 3,09
											QUANTIDADE (H):	9,25
											VALOR:	R\$ 2,49
											FRACÇÃO DE 100%:	R\$ 0,00
											VALOR BDI (23.90%):	R\$ 0,60
											VALOR COM BDI:	R\$ 3,09
											QUANTIDADE (H):	9,25
											VALOR:	R\$ 2,49
											FRACÇÃO DE 100%:	R\$ 0,00
											VALOR BDI (23.90%):	R\$ 0,60
											VALOR COM BDI:	R\$ 3,09
											QUANTIDADE (H):	9,25
91381	CAMINHÃO BASCULANTE 10 M3, TRUCADO CABINE SIMPLES, PESO BRUTO TOTAL 23.000 KG, CARGA ÚTIL MÁXIMA 15.935 KG, DISTÂNCIA ENTRE EIXOS 4,80 M, POTÊNCIA 230 CV INCLUSIVE CAÇAMBA METÁLICA - JUROS. AF_06/2014	SINAPI	H		R\$ 0,00	R\$ 3,14	R\$ 3,14	R\$ 0,00	R\$ 29,05	R\$ 29,05	VALOR:	R\$ 29,05
00037734	CAÇAMBA METÁLICA BASCULANTE COM CAPACIDADE DE 10 M3 (INCLUI MONTAGEM, NAO INCLUI CAMINHÃO)	SINAPI	UN	0,00000740	R\$ 0,00	R\$ 55.044,68	R\$ 55.044,68	R\$ 0,00	R\$ 0,41	R\$ 0,40	FRACÇÃO DE 100%:	R\$ 0,00
00037747	CAMINHÃO TRUCADO, PESO BRUTO TOTAL 23000 KG, CARGA UTIL MÁXIMA 15935 KG, DISTANCIA ENTRE EIXOS 4,80 M, POTENCIA 230 CV (INCLUI CABINE E CHASSI, NAO INCLUI CARROCERIA)	SINAPI	UN	0,00000720	R\$ 0,00	R\$ 381.781,77	R\$ 381.781,77	R\$ 0,00	R\$ 2,74	R\$ 2,74	VALOR BDI (23.90%):	R\$ 0,75



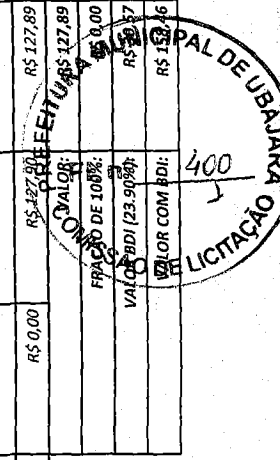
		VALOR COM BDI:	R\$ 3,89	
		QUANTIDADE (H):	9,25	
91383	CAMINHÃO BASCULANTE 10 M3, TRUCADO CABINE SIMPLES, PESO BRUTO TOTAL 23.000 KG, CARGA ÚTIL MÁXIMA 15.935 KG, DISTÂNCIA ENTRE EIXOS 4,80 M, POTÊNCIA 230 CV INCLUSIVE CAÇAMBA METÁLICA - MANUTENÇÃO. AF_06/2014	SINAPI	H	R\$ 29,18
00037734	CAÇAMBA METÁLICA BASCULANTE COM CAPACIDADE DE 10 M3 (INCLUI MONTAGEM, NAO INCLUI CAMINHÃO)	SINAPI	UN	R\$ 55.044,68
00037747	CAMINHÃO TRUCADO, PESO BRUTO TOTAL 23000 KG, CARGA UTIL MAXIMA 15935 KG, DISTANCIA ENTRE EIXOS 4,80 M, POTENCIA 230 CV (INCLUI CABINE E C/ASSI, NAO INCLUI CARROCERIA)	SINAPI	UN	R\$ 381.781,77
		VALOR:	R\$ 29,18	
		FRAÇÃO DE 100%:	R\$ 0,00	
		VALOR BDI (23.90%):	R\$ 6,97	
		VALOR COM BDI:	R\$ 36,15	
		QUANTIDADE (H):	9,25	
91384	CAMINHÃO BASCULANTE 10 M3, TRUCADO CABINE SIMPLES, PESO BRUTO TOTAL 23.000 KG, CARGA ÚTIL MÁXIMA 15.935 KG, DISTÂNCIA ENTRE EIXOS 4,80 M, POTÊNCIA 230 CV INCLUSIVE CAÇAMBA METÁLICA - MATERIAIS NA OPERAÇÃO. AF_06/2014	SINAPI	H	R\$ 73,47
00004221	OLEO DIESEL COMBUSTIVEL COMUM	SINAPI	L	R\$ 4,34
		VALOR:	R\$ 73,47	
		FRAÇÃO DE 100%:	R\$ 0,00	
		VALOR BDI (23.90%):	R\$ 17,56	
		VALOR COM BDI:	R\$ 91,03	
		QUANTIDADE (H):	9,25	
89877	CAMINHÃO BASCULANTE 14 M3, COM CAVALO MECÂNICO DE CAPACIDADE MÁXIMA DE TRAÇÃO COMBINADO DE 36000 KG, POTÊNCIA 286 CV, INCLUSIVE SEMIREBOQUE COM CAÇAMBA METÁLICA - CHI DIURNO. AF_12/2014	SINAPI	CHI	R\$ 49,38
88281	MOTORISTA DE BASCULANTE COM ENCARGOS COMPLEMENTARES	SINAPI	H	R\$ 17,77
89870	CAMINHÃO BASCULANTE 14 M3, COM CAVALO MECÂNICO DE CAPACIDADE MÁXIMA DE TRAÇÃO COMBINADO DE 36000 KG, POTÊNCIA 286 CV, INCLUSIVE SEMIREBOQUE COM CAÇAMBA METÁLICA - DEPRECIÇÃO. AF_12/2014	SINAPI	H	R\$ 24,06
89872	CAMINHÃO BASCULANTE 14 M3, COM CAVALO MECÂNICO DE CAPACIDADE MÁXIMA DE TRAÇÃO COMBINADO DE 36000 KG, POTÊNCIA 286 CV, INCLUSIVE SEMIREBOQUE COM CAÇAMBA METÁLICA - IMPOSTOS E SEGUROS. AF_12/2014	SINAPI	H	R\$ 3,34
89871	CAMINHÃO BASCULANTE 14 M3, COM CAVALO MECÂNICO DE CAPACIDADE MÁXIMA DE TRAÇÃO COMBINADO DE 36000 KG, POTÊNCIA 286 CV, INCLUSIVE SEMIREBOQUE COM CAÇAMBA METÁLICA - JUROS. AF_12/2014	SINAPI	H	R\$ 4,21
		VALOR:	R\$ 49,38	
		FRAÇÃO DE 100%:	R\$ 0,00	
		VALOR BDI (23.90%):	R\$ 11,60	
		VALOR COM BDI:	R\$ 61,18	
		QUANTIDADE (CHI):	23,66	



89876	CAMINHÃO BASCULANTE 14 M3, COM CAVALO MECÂNICO DE CAPACIDADE MÁXIMA DE TRACÃO COMBINADO DE 36000 KG, POTÊNCIA 286 CV, INCLUSIVE SEMIREBOQUE COM CAÇAMBA METÁLICA - CHP DIURNO. AF_12/2014	SINAPI	CHP		R\$ 12,41	R\$ 205,50	R\$ 217,91	R\$ 696,20	R\$ 11.528,55	R\$ 12.224,75
88281	MOTORISTA DE BASCULANTE COM ENCARGOS COMPLEMENTARES	SINAPI	H	1,000000000	R\$ 12,42	R\$ 5,35	R\$ 17,77	R\$ 12,42	R\$ 5,35	R\$ 17,77
89870	CAMINHÃO BASCULANTE 14 M3, COM CAVALO MECÂNICO DE CAPACIDADE MÁXIMA DE TRACÃO COMBINADO DE 36000 KG, POTÊNCIA 286 CV, INCLUSIVE SEMIREBOQUE COM CAÇAMBA METÁLICA - DEPRECIÇÃO. AF_12/2014	SINAPI	H	1,000000000	R\$ 0,00	R\$ 24,06	R\$ 24,06	R\$ 0,00	R\$ 24,06	R\$ 24,06
89872	CAMINHÃO BASCULANTE 14 M3, COM CAVALO MECÂNICO DE CAPACIDADE MÁXIMA DE TRACÃO COMBINADO DE 36000 KG, POTÊNCIA 286 CV, INCLUSIVE SEMIREBOQUE COM CAÇAMBA METÁLICA - IMPOSTOS E SEGUROS. AF_12/2014	SINAPI	H	1,000000000	R\$ 0,00	R\$ 3,34	R\$ 3,34	R\$ 0,00	R\$ 3,34	R\$ 3,34
89871	CAMINHÃO BASCULANTE 14 M3, COM CAVALO MECÂNICO DE CAPACIDADE MÁXIMA DE TRACÃO COMBINADO DE 36000 KG, POTÊNCIA 286 CV, INCLUSIVE SEMIREBOQUE COM CAÇAMBA METÁLICA - JUROS. AF_12/2014	SINAPI	H	1,000000000	R\$ 0,00	R\$ 4,21	R\$ 4,21	R\$ 0,00	R\$ 4,21	R\$ 4,21
89873	CAMINHÃO BASCULANTE 14 M3, COM CAVALO MECÂNICO DE CAPACIDADE MÁXIMA DE TRACÃO COMBINADO DE 36000 KG, POTÊNCIA 286 CV, INCLUSIVE SEMIREBOQUE COM CAÇAMBA METÁLICA - MANUTENÇÃO. AF_12/2014	SINAPI	H	1,000000000	R\$ 0,00	R\$ 40,64	R\$ 40,64	R\$ 0,00	R\$ 40,64	R\$ 40,64
89874	CAMINHÃO BASCULANTE 14 M3, COM CAVALO MECÂNICO DE CAPACIDADE MÁXIMA DE TRACÃO COMBINADO DE 36000 KG, POTÊNCIA 286 CV, INCLUSIVE SEMIREBOQUE COM CAÇAMBA METÁLICA - MATERIAIS NA OPERAÇÃO. AF_12/2014	SINAPI	H	1,000000000	R\$ 0,00	R\$ 127,89	R\$ 127,89	R\$ 0,00	R\$ 127,89	R\$ 127,89
VALOR: R\$ 217,91										
FRAÇÃO DE 100%: R\$ 0,00										
VALOR BDI (23.90%): R\$ 52,08										
VALOR COM BDI: R\$ 269,99										
QUANTIDADE (CHP): 56,10										
89870	CAMINHÃO BASCULANTE 14 M3, COM CAVALO MECÂNICO DE CAPACIDADE MÁXIMA DE TRACÃO COMBINADO DE 36000 KG, POTÊNCIA 286 CV, INCLUSIVE SEMIREBOQUE COM CAÇAMBA METÁLICA - DEPRECIÇÃO. AF_12/2014	SINAPI	H		R\$ 0,00	R\$ 24,06	R\$ 24,06	R\$ 0,00	R\$ 1.919,27	R\$ 1.919,27
00037762	CAVALO MECÂNICO TRACAO 4X2, PESO BRUTO TOTAL 16000 KG, CAPACIDADE MÁXIMA DE TRACAO *36000* KG, DISTANCIA ENTRE EIXOS *3,56* M, POTENCIA *286* CV (INCLUI CABINE E CHASSI, NAO INCLUI SEMIREBOQUE)	SINAPI	UN	0,00003420	R\$ 0,00	R\$ 421.282,42	R\$ 421.282,42	R\$ 0,00	R\$ 14,41	R\$ 14,40
00037743	SEMIREBOQUE COM DOIS EIXOS EM TANDEM TIPO BASCULANTE COM CAÇAMBA METÁLICA 14 M3 (INCLUI MONTAGEM, NAO INCLUI CAVALO MECANICO)	SINAPI	UN	0,000006030	R\$ 0,00	R\$ 160.244,19	R\$ 160.244,19	R\$ 0,00	R\$ 9,66	R\$ 9,66
VALOR: R\$ 24,06										
FRAÇÃO DE 100%: R\$ 0,00										
VALOR BDI (23.90%): R\$ 5,75										
VALOR COM BDI: R\$ 29,81										
QUANTIDADE (H): 79,77										
89872	CAMINHÃO BASCULANTE 14 M3, COM CAVALO MECÂNICO DE CAPACIDADE MÁXIMA DE TRACÃO COMBINADO DE 36000 KG, POTÊNCIA 286 CV, INCLUSIVE SEMIREBOQUE COM CAÇAMBA METÁLICA - IMPOSTOS E SEGUROS. AF_12/2014	SINAPI	H		R\$ 0,00	R\$ 3,34	R\$ 3,34	R\$ 0,00	R\$ 266,43	R\$ 266,43
00037762	CAVALO MECANICO TRACAO 4X2, PESO BRUTO TOTAL 16000 KG, CAPACIDADE MÁXIMA DE TRACAO *36000* KG, DISTANCIA ENTRE EIXOS *3,56* M, POTENCIA *286* CV (INCLUI CABINE E CHASSI, NAO INCLUI SEMIREBOQUE)	SINAPI	UN	0,00000570	R\$ 0,00	R\$ 421.282,42	R\$ 421.282,42	R\$ 0,00	R\$ 2,40	R\$ 2,40




00037743	SEMIRREBOQUE COM DOIS EIXOS EM TANDEM TIPO BASCULANTE COM CACAMBA METALICA 14 M3 (INCLUI MONTAGEM, NAO INCLUI CAVALO MECANICO)	SINAPI	UN	0,00000590	R\$ 0,00	R\$ 160.244,19	R\$ 160.244,19	R\$ 0,00	R\$ 0,95	R\$ 0,94
									VALOR:	R\$ 3,34
									FRAÇÃO DE 100%:	R\$ 0,00
									VALOR BDI (23.90%):	R\$ 0,80
									VALOR COM BDI:	R\$ 4,14
									QUANTIDADE (H):	79,77
89871	CAMINHÃO BASCULANTE 14 M3, COM CAVALO MECÂNICO DE CAPACIDADE MÁXIMA DE TRACÃO COMBINADO DE 36000 KG, POTÊNCIA 286 CV, INCLUSIVE SEMIRREBOQUE COM CACAMBA METÁLICA - JUROS. AF_12/2014	SINAPI	H		R\$ 0,00	R\$ 4,21	R\$ 4,21	R\$ 0,00	R\$ 335,83	R\$ 335,83
00037762	CAVALO MECANICO TRACAO 4X2, PESO BRUTO TOTAL 16000 KG, CAPACIDADE MAXIMA DE TRACAO *36000* KG, DISTANCIA ENTRE EIXOS *3,56* M, POTENCIA *286* CV (INCLUI CABINE E CHASSI, NAO INCLUI SEMIRREBOQUE)	SINAPI	UN	0,000000720	R\$ 0,00	R\$ 421.282,42	R\$ 421.282,42	R\$ 0,00	R\$ 3,03	R\$ 3,03
00037743	SEMIRREBOQUE COM DOIS EIXOS EM TANDEM TIPO BASCULANTE COM CACAMBA METALICA 14 M3 (INCLUI MONTAGEM, NAO INCLUI CAVALO MECANICO)	SINAPI	UN	0,000000740	R\$ 0,00	R\$ 160.244,19	R\$ 160.244,19	R\$ 0,00	R\$ 1,19	R\$ 1,18
									VALOR:	R\$ 4,21
									FRAÇÃO DE 100%:	R\$ 0,00
									VALOR BDI (23.90%):	R\$ 1,01
									VALOR COM BDI:	R\$ 5,22
									QUANTIDADE (H):	79,77
89873	CAMINHÃO BASCULANTE 14 M3, COM CAVALO MECÂNICO DE CAPACIDADE MÁXIMA DE TRACÃO COMBINADO DE 36000 KG, POTÊNCIA 286 CV, INCLUSIVE SEMIRREBOQUE COM CACAMBA METÁLICA - MANUTENÇÃO. AF_12/2014	SINAPI	H		R\$ 0,00	R\$ 40,64	R\$ 40,64	R\$ 0,00	R\$ 2.279,90	R\$ 2.279,90
00037762	CAVALO MECANICO TRACAO 4X2, PESO BRUTO TOTAL 16000 KG, CAPACIDADE MAXIMA DE TRACAO *36000* KG, DISTANCIA ENTRE EIXOS *3,56* M, POTENCIA *286* CV (INCLUI CABINE E CHASSI, NAO INCLUI SEMIRREBOQUE)	SINAPI	UN	0,000006420	R\$ 0,00	R\$ 421.282,42	R\$ 421.282,42	R\$ 0,00	R\$ 27,05	R\$ 27,04
00037743	SEMIRREBOQUE COM DOIS EIXOS EM TANDEM TIPO BASCULANTE COM CACAMBA METALICA 14 M3 (INCLUI MONTAGEM, NAO INCLUI CAVALO MECANICO)	SINAPI	UN	0,000008490	R\$ 0,00	R\$ 160.244,19	R\$ 160.244,19	R\$ 0,00	R\$ 13,60	R\$ 13,60
									VALOR:	R\$ 40,64
									FRAÇÃO DE 100%:	R\$ 0,00
									VALOR BDI (23.90%):	R\$ 9,71
									VALOR COM BDI:	R\$ 50,35
									QUANTIDADE (H):	56,10
89874	CAMINHÃO BASCULANTE 14 M3, COM CAVALO MECÂNICO DE CAPACIDADE MÁXIMA DE TRACÃO COMBINADO DE 36000 KG, POTÊNCIA 286 CV, INCLUSIVE SEMIRREBOQUE COM CACAMBA METÁLICA - MATERIAIS NA OPERAÇÃO. AF_12/2014	SINAPI	H		R\$ 0,00	R\$ 127,89	R\$ 127,89	R\$ 0,00	R\$ 7.174,63	R\$ 7.174,63
00004221	OLEO DIESEL COMBUSTIVEL COMUM	SINAPI	L	29,470000000	R\$ 0,00	R\$ 4,34	R\$ 4,34	R\$ 0,00	R\$ 127,89	R\$ 127,89
									VALOR:	R\$ 127,89
									FRAÇÃO DE 100%:	R\$ 0,00
									VALOR BDI (23.90%):	R\$ 2,97
									VALOR COM BDI:	R\$ 127,86


 LICITAÇÃO Nº 400
 PAL DE LUBAJARA
 VALOR: R\$ 127,89
 FRAÇÃO DE 100%: R\$ 0,00
 VALOR BDI (23.90%): R\$ 2,97
 VALOR COM BDI: R\$ 127,86

10583	CAMINHÃO C/CARROCERIA DE MADEIRA HP 92 (CHI)	SEINFRA	H		R\$ 22,6100	R\$ 10,2000	R\$ 32,8100	R\$ 37,3100	QUANTIDADE (H):	56,10	R\$ 54,1400
12728	MÃO DE OBRA DE OPERAÇÃO DO CAMINHÃO C/ CARROCERIA DE MADEIRA (92 HP)	SEINFRA	H	1,000000000	R\$ 22,6200	R\$ 0,0000	R\$ 22,6200	R\$ 22,6200	R\$ 16,8300	R\$ 0,0000	R\$ 22,6200
12701	DEPRECIACÃO	SEINFRA	H	12,426700000	R\$ 0,0000	R\$ 0,7400	R\$ 0,7400	R\$ 0,0000	R\$ 9,1958	R\$ 9,1958	R\$ 9,1958
12702	JUROS	SEINFRA	H	1,349800000	R\$ 0,0000	R\$ 0,7400	R\$ 0,7400	R\$ 0,0000	R\$ 0,9989	R\$ 0,9989	R\$ 0,9989
									VALOR:	R\$ 32,81	
									FRAÇÃO DE 100%:	R\$ 0,00	
									VALOR BDI (23.90%):	R\$ 7,84	
									VALOR COM BDI:	R\$ 40,65	
									QUANTIDADE (H):	1,65	
10704	CAMINHÃO C/CARROCERIA DE MADEIRA HP 92 (CHP)	SEINFRA	H		R\$ 22,6200	R\$ 51,7700	R\$ 74,3900	R\$ 24,8800	R\$ 56,9500	R\$ 81,8300	
12728	MÃO DE OBRA DE OPERAÇÃO DO CAMINHÃO C/ CARROCERIA DE MADEIRA (92 HP)	SEINFRA	H	1,000000000	R\$ 22,6200	R\$ 0,0000	R\$ 22,6200	R\$ 22,6200	R\$ 0,0000	R\$ 22,6200	
12727	MATERIAL DE OPERAÇÃO DO CAMINHÃO C/ CARROCERIA DE MADEIRA (92 HP)	SEINFRA	H	1,000000000	R\$ 0,0000	R\$ 27,7800	R\$ 27,7800	R\$ 0,0000	R\$ 27,7800	R\$ 27,7800	
12701	DEPRECIACÃO	SEINFRA	H	12,426700000	R\$ 0,0000	R\$ 0,7400	R\$ 0,7400	R\$ 0,0000	R\$ 9,1958	R\$ 9,1958	
12702	JUROS	SEINFRA	H	1,349800000	R\$ 0,0000	R\$ 0,7400	R\$ 0,7400	R\$ 0,0000	R\$ 0,9989	R\$ 0,9989	
12703	MANUTENÇÃO	SEINFRA	H	18,640000000	R\$ 0,0000	R\$ 0,7400	R\$ 0,7400	R\$ 0,0000	R\$ 13,7936	R\$ 13,7936	
									VALOR:	R\$ 74,39	
									FRAÇÃO DE 100%:	R\$ 0,00	
									VALOR BDI (23.90%):	R\$ 17,78	
									VALOR COM BDI:	R\$ 92,17	
									QUANTIDADE (H):	1,10	
10581	CAMINHÃO C/CARROCERIA DE MADEIRA HP 136 (CHI)	SEINFRA	H		R\$ 22,6200	R\$ 15,5300	R\$ 38,1500	R\$ 170,1000	R\$ 116,7900	R\$ 286,8900	
12730	MÃO DE OBRA DE OPERAÇÃO DO CAMINHÃO C/ CARROCERIA DE MADEIRA (136 HP)	SEINFRA	H	1,000000000	R\$ 22,6200	R\$ 0,0000	R\$ 22,6200	R\$ 22,6200	R\$ 0,0000	R\$ 22,6200	
12701	DEPRECIACÃO	SEINFRA	H	18,933300000	R\$ 0,0000	R\$ 0,7400	R\$ 0,7400	R\$ 0,0000	R\$ 14,0106	R\$ 14,0106	
12702	JUROS	SEINFRA	H	2,056600000	R\$ 0,0000	R\$ 0,7400	R\$ 0,7400	R\$ 0,0000	R\$ 1,5219	R\$ 1,5219	
									VALOR:	R\$ 38,15	
									FRAÇÃO DE 100%:	R\$ 0,00	
									VALOR BDI (23.90%):	R\$ 9,12	
									VALOR COM BDI:	R\$ 47,27	
									QUANTIDADE (H):	7,52	
10703	CAMINHÃO C/CARROCERIA DE MADEIRA HP 136 (CHP)	SEINFRA	H		R\$ 22,6200	R\$ 77,6200	R\$ 100,2400	R\$ 19,0000	R\$ 65,2000	R\$ 84,2000	
12730	MÃO DE OBRA DE OPERAÇÃO DO CAMINHÃO C/ CARROCERIA DE MADEIRA (136 HP)	SEINFRA	H	1,000000000	R\$ 22,6200	R\$ 0,0000	R\$ 22,6200	R\$ 22,6200	R\$ 0,0000	R\$ 22,6200	
12729	MATERIAL DE OPERAÇÃO DO CAMINHÃO C/ CARROCERIA DE MADEIRA (136 HP)	SEINFRA	H	1,000000000	R\$ 0,0000	R\$ 41,0700	R\$ 41,0700	R\$ 0,0000	R\$ 41,0700	R\$ 41,0700	
12701	DEPRECIACÃO	SEINFRA	H	18,933300000	R\$ 0,0000	R\$ 0,7400	R\$ 0,7400	R\$ 0,0000	R\$ 14,0106	R\$ 14,0106	
12702	JUROS	SEINFRA	H	2,056600000	R\$ 0,0000	R\$ 0,7400	R\$ 0,7400	R\$ 0,0000	R\$ 1,5219	R\$ 1,5219	
									VALOR:	R\$ 1,5219	
									FRAÇÃO DE 100%:	R\$ 0,00	
									VALOR BDI (23.90%):	R\$ 9,12	
									VALOR COM BDI:	R\$ 47,27	
									QUANTIDADE (H):	7,52	

401
PREFEITURA MUNICIPAL DE UBALABA
LICITAÇÃO Nº 001/2010
R\$ 41,0700
R\$ 14,0106
R\$ 1,5219

12703	MANUTENÇÃO	SEINFRA	H	28,400000000	R\$ 0,0000	R\$ 0,7400	R\$ 0,7400	R\$ 0,7400	R\$ 21,0160	R\$ 21,0160
									VALOR:	R\$ 100,24
									FRAÇÃO DE 100%:	R\$ 0,00
									VALOR BDI (23,90%):	R\$ 23,96
									VALOR COM BDI:	R\$ 124,20
									QUANTIDADE (H):	0,84
91646	CAMINHÃO DE TRANSPORTE DE MATERIAL ASFÁLTICO 30.000 L, COM CAVALO MECÂNICO DE CAPACIDADE MÁXIMA DE TRACÇÃO COMBINADO DE 66.000 KG, POTÊNCIA 360 CV, INCLUSIVE TANQUE DE ASFALTO COM SERPENTINA - CHI DIURNO. AF_08/2015	SINAPI	CHI		R\$ 17,57	R\$ 37,86	R\$ 55,43	R\$ 95,58	R\$ 205,96	R\$ 301,54
88283	MOTONISTA DE CAMINHÃO E CARRETA COM ENCARGOS COMPLEMENTARES	SINAPI	H	1,000000000	R\$ 17,59	R\$ 5,35	R\$ 22,94	R\$ 17,59	R\$ 5,35	R\$ 22,94
91640	CAMINHÃO DE TRANSPORTE DE MATERIAL ASFÁLTICO 30.000 L, COM CAVALO MECÂNICO DE CAPACIDADE MÁXIMA DE TRACÇÃO COMBINADO DE 66.000 KG, POTÊNCIA 360 CV, INCLUSIVE TANQUE DE ASFALTO COM SERPENTINA - DEPRECIÇÃO. AF_08/2015	SINAPI	H	1,000000000	R\$ 0,00	R\$ 23,78	R\$ 23,78	R\$ 0,00	R\$ 23,78	R\$ 23,78
91642	CAMINHÃO DE TRANSPORTE DE MATERIAL ASFÁLTICO 30.000 L, COM CAVALO MECÂNICO DE CAPACIDADE MÁXIMA DE TRACÇÃO COMBINADO DE 66.000 KG, POTÊNCIA 360 CV, INCLUSIVE TANQUE DE ASFALTO COM SERPENTINA - IMPOSTOS E SEGUROS. AF_08/2015	SINAPI	H	1,000000000	R\$ 0,00	R\$ 3,85	R\$ 3,85	R\$ 0,00	R\$ 3,85	R\$ 3,85
91641	CAMINHÃO DE TRANSPORTE DE MATERIAL ASFÁLTICO 30.000 L, COM CAVALO MECÂNICO DE CAPACIDADE MÁXIMA DE TRACÇÃO COMBINADO DE 66.000 KG, POTÊNCIA 360 CV, INCLUSIVE TANQUE DE ASFALTO COM SERPENTINA - JUROS. AF_08/2015	SINAPI	H	1,000000000	R\$ 0,00	R\$ 4,86	R\$ 4,86	R\$ 0,00	R\$ 4,86	R\$ 4,86
									VALOR:	R\$ 55,43
									FRAÇÃO DE 100%:	R\$ 0,00
									VALOR BDI (23,90%):	R\$ 13,25
									VALOR COM BDI:	R\$ 68,68
									QUANTIDADE (CHI):	5,44
91645	CAMINHÃO DE TRANSPORTE DE MATERIAL ASFÁLTICO 30.000 L, COM CAVALO MECÂNICO DE CAPACIDADE MÁXIMA DE TRACÇÃO COMBINADO DE 66.000 KG, POTÊNCIA 360 CV, INCLUSIVE TANQUE DE ASFALTO COM SERPENTINA - CHP DIURNO. AF_08/2015	SINAPI	CHP		R\$ 17,57	R\$ 298,79	R\$ 316,36	R\$ 219,30	R\$ 3.627,31	R\$ 3.840,61
88283	MOTONISTA DE CAMINHÃO E CARRETA COM ENCARGOS COMPLEMENTARES	SINAPI	H	1,000000000	R\$ 17,59	R\$ 5,35	R\$ 22,94	R\$ 17,59	R\$ 5,35	R\$ 22,94
91640	CAMINHÃO DE TRANSPORTE DE MATERIAL ASFÁLTICO 30.000 L, COM CAVALO MECÂNICO DE CAPACIDADE MÁXIMA DE TRACÇÃO COMBINADO DE 66.000 KG, POTÊNCIA 360 CV, INCLUSIVE TANQUE DE ASFALTO COM SERPENTINA - DEPRECIÇÃO. AF_08/2015	SINAPI	H	1,000000000	R\$ 0,00	R\$ 23,78	R\$ 23,78	R\$ 0,00	R\$ 23,78	R\$ 23,78
91642	CAMINHÃO DE TRANSPORTE DE MATERIAL ASFÁLTICO 30.000 L, COM CAVALO MECÂNICO DE CAPACIDADE MÁXIMA DE TRACÇÃO COMBINADO DE 66.000 KG, POTÊNCIA 360 CV, INCLUSIVE TANQUE DE ASFALTO COM SERPENTINA - IMPOSTOS E SEGUROS. AF_08/2015	SINAPI	H	1,000000000	R\$ 0,00	R\$ 3,85	R\$ 3,85	R\$ 0,00	R\$ 3,85	R\$ 3,85
91641	CAMINHÃO DE TRANSPORTE DE MATERIAL ASFÁLTICO 30.000 L, COM CAVALO MECÂNICO DE CAPACIDADE MÁXIMA DE TRACÇÃO COMBINADO DE 66.000 KG, POTÊNCIA 360 CV, INCLUSIVE TANQUE DE ASFALTO COM SERPENTINA - JUROS. AF_08/2015	SINAPI	H	1,000000000	R\$ 0,00	R\$ 4,86	R\$ 4,86	R\$ 0,00	R\$ 4,86	R\$ 4,86




91643	CAMINHÃO DE TRANSPORTE DE MATERIAL ASFÁLTICO 30.000 L, COM CAVALO MECÂNICO DE CAPACIDADE MÁXIMA DE TRACÇÃO COMBINADO DE 66.000 KG, POTÊNCIA 360 CV, INCLUSIVE TANQUE DE ASFALTO COM SERPENTINA - MANUTENÇÃO. AF_08/2015	SINAPI	H	1,000000000	R\$ 0,00	R\$ 42,46	R\$ 42,46	R\$ 0,00	R\$ 42,46	R\$ 42,46	R\$ 42,46
91644	CAMINHÃO DE TRANSPORTE DE MATERIAL ASFÁLTICO 30.000 L, COM CAVALO MECÂNICO DE CAPACIDADE MÁXIMA DE TRACÇÃO COMBINADO DE 66.000 KG, POTÊNCIA 360 CV, INCLUSIVE TANQUE DE ASFALTO COM SERPENTINA - MATERIAIS NA OPERAÇÃO. AF_08/2015	SINAPI	H	1,000000000	R\$ 0,00	R\$ 218,47	R\$ 218,47	R\$ 0,00	R\$ 218,47	R\$ 218,47	R\$ 218,47
VALOR: R\$ 316,96											
FRAÇÃO DE 100%: R\$ 0,00											
VALOR BDI (23.90%): R\$ 75,61											
VALOR COM BDI: R\$ 391,97											
QUANTIDADE (CHP): 12,14											
91640	CAMINHÃO DE TRANSPORTE DE MATERIAL ASFÁLTICO 30.000 L, COM CAVALO MECÂNICO DE CAPACIDADE MÁXIMA DE TRACÇÃO COMBINADO DE 66.000 KG, POTÊNCIA 360 CV, INCLUSIVE TANQUE DE ASFALTO COM SERPENTINA - DEPRECAÇÃO. AF_08/2015	SINAPI	H		R\$ 0,00	R\$ 23,78	R\$ 23,78	R\$ 0,00	R\$ 23,78	R\$ 418,29	R\$ 418,29
00013215	CAVALO MECÂNICO TRACAO 6X2, PESO BRUTO TOTAL COMBINADO 56000 KG, CAPACIDADE MÁXIMA DE TRACAO *66000* KG, POTENCIA *360* CV (INCLUI CABINE E CHASSI, NAO INCLUI SEMIRREBOQUE)	SINAPI	UN	0,000003430	R\$ 0,00	R\$ 594.400,42	R\$ 594.400,42	R\$ 0,00	R\$ 594.400,42	R\$ 20,39	R\$ 20,38
00014405	TANQUE DE ASFALTO ESTACIONARIO COM SERPENTINA, CAPACIDADE 30.000 L	SINAPI	UN	0,000003200	R\$ 0,00	R\$ 106.414,18	R\$ 106.414,18	R\$ 0,00	R\$ 106.414,18	R\$ 3,41	R\$ 3,40
VALOR: R\$ 23,78											
FRAÇÃO DE 100%: R\$ 0,00											
VALOR BDI (23.90%): R\$ 5,68											
VALOR COM BDI: R\$ 29,46											
QUANTIDADE (H): 17,59											
91642	CAMINHÃO DE TRANSPORTE DE MATERIAL ASFÁLTICO 30.000 L, COM CAVALO MECÂNICO DE CAPACIDADE MÁXIMA DE TRACÇÃO COMBINADO DE 66.000 KG, POTÊNCIA 360 CV, INCLUSIVE TANQUE DE ASFALTO COM SERPENTINA - IMPOSTOS E SEGUROS. AF_08/2015	SINAPI	H		R\$ 0,00	R\$ 3,85	R\$ 3,85	R\$ 0,00	R\$ 3,85	R\$ 67,72	R\$ 67,72
00013215	CAVALO MECÂNICO TRACAO 6X2, PESO BRUTO TOTAL COMBINADO 56000 KG, CAPACIDADE MÁXIMA DE TRACAO *66000* KG, POTENCIA *360* CV (INCLUI CABINE E CHASSI, NAO INCLUI SEMIRREBOQUE)	SINAPI	UN	0,00000570	R\$ 0,00	R\$ 594.400,42	R\$ 594.400,42	R\$ 0,00	R\$ 594.400,42	R\$ 3,39	R\$ 3,38
00014405	TANQUE DE ASFALTO ESTACIONARIO COM SERPENTINA, CAPACIDADE 30.000 L	SINAPI	UN	0,00000450	R\$ 0,00	R\$ 106.414,18	R\$ 106.414,18	R\$ 0,00	R\$ 106.414,18	R\$ 0,48	R\$ 0,47
VALOR: R\$ 3,85											
FRAÇÃO DE 100%: R\$ 0,00											
VALOR BDI (23.90%): R\$ 0,92											
VALOR COM BDI: R\$ 4,77											
QUANTIDADE (H): 17,59											
91641	CAMINHÃO DE TRANSPORTE DE MATERIAL ASFÁLTICO 30.000 L, COM CAVALO MECÂNICO DE CAPACIDADE MÁXIMA DE TRACÇÃO COMBINADO DE 66.000 KG, POTÊNCIA 360 CV, INCLUSIVE TANQUE DE ASFALTO COM SERPENTINA - JUROS. AF_08/2015	SINAPI	H		R\$ 0,00	R\$ 4,86	R\$ 4,86	R\$ 0,00	R\$ 4,86	R\$ 85,49	R\$ 85,49



00013215	CAVALO MECANICO TRACAO 6X2, PESO BRUTO TOTAL COMBINADO 56000 KG, CAPACIDADE MAXIMA DE TRACAO *66000* KG, POTENCIA *360* CV (INCLUI CABINE E CHASSI, NAO INCLUI SEMIRREBOQUE)	SINAPI	UN	0,000000720	R\$ 0,00	R\$ 594.400,42	R\$ 594.400,42	R\$ 0,00	R\$ 4,28	R\$ 4,27
00014405	TANQUE DE ASFALTO ESTACIONARIO COM SERPENTINA, CAPACIDADE 30.000 L	SINAPI	UN	0,000000560	R\$ 0,00	R\$ 106.414,18	R\$ 106.414,18	R\$ 0,00	R\$ 0,60	R\$ 0,59
									VALOR:	R\$ 4,86
									FRAÇÃO DE 100%:	R\$ 0,00
									VALOR BDI (23.90%):	R\$ 1,16
									VALOR COM BDI:	R\$ 6,02
									QUANTIDADE (H):	17,59
91643	CAMINHÃO DE TRANSPORTE DE MATERIAL ASFÁLTICO 30.000 L, COM CAVALO MECÂNICO DE CAPACIDADE MÁXIMA DE TRACÃO COMBINADO DE 66.000 KG, POTÊNCIA 360 CV, INCLUSIVE TANQUE DE ASFALTO COM SERPENTINA - MANUTENÇÃO. AF_08/2015	SINAPI	H		R\$ 0,00	R\$ 42,46	R\$ 42,46	R\$ 0,00	R\$ 515,46	R\$ 515,46
00013215	CAVALO MECANICO TRACAO 6X2, PESO BRUTO TOTAL COMBINADO 56000 KG, CAPACIDADE MAXIMA DE TRACAO *66000* KG, POTENCIA *360* CV (INCLUI CABINE E CHASSI, NAO INCLUI SEMIRREBOQUE)	SINAPI	UN	0,000006430	R\$ 0,00	R\$ 594.400,42	R\$ 594.400,42	R\$ 0,00	R\$ 38,22	R\$ 38,21
00014405	TANQUE DE ASFALTO ESTACIONARIO COM SERPENTINA, CAPACIDADE 30.000 L	SINAPI	UN	0,000004000	R\$ 0,00	R\$ 106.414,18	R\$ 106.414,18	R\$ 0,00	R\$ 4,26	R\$ 4,25
									VALOR:	R\$ 42,46
									FRAÇÃO DE 100%:	R\$ 0,00
									VALOR BDI (23.90%):	R\$ 10,15
									VALOR COM BDI:	R\$ 52,61
									QUANTIDADE (H):	12,14
91644	CAMINHÃO DE TRANSPORTE DE MATERIAL ASFÁLTICO 30.000 L, COM CAVALO MECÂNICO DE CAPACIDADE MÁXIMA DE TRACÃO COMBINADO DE 66.000 KG, POTÊNCIA 360 CV, INCLUSIVE TANQUE DE ASFALTO COM SERPENTINA - MATERIAIS NA OPERAÇÃO. AF_08/2015	SINAPI	H		R\$ 0,00	R\$ 218,47	R\$ 218,47	R\$ 0,00	R\$ 2.652,23	R\$ 2.652,23
00004221	OLEO DIESEL COMBUSTIVEL COMUM	SINAPI	L	50,340000000	R\$ 0,00	R\$ 4,34	R\$ 4,34	R\$ 0,00	R\$ 218,48	R\$ 218,47
									VALOR:	R\$ 218,47
									FRAÇÃO DE 100%:	R\$ 0,00
									VALOR BDI (23.90%):	R\$ 52,21
									VALOR COM BDI:	R\$ 270,68
									QUANTIDADE (H):	12,14
5903	CAMINHÃO PIPA 10.000 L TRUCADO, PESO BRUTO TOTAL 23.000 KG, CARGA ÚTIL MÁXIMA 15.935 KG, DISTÂNCIA ENTRE EIXOS 4,8 M, POTÊNCIA 230 CV, INCLUSIVE TANQUE DE AÇO PARA TRANSPORTE DE ÁGUA - CHI DIURNO. AF_06/2014	SINAPI	CHI		R\$ 13,16	R\$ 27,59	R\$ 40,75	R\$ 0,79	R\$ 1,66	R\$ 2,45
88282	MOTORISTA DE CAMINHÃO COM ENCARGOS COMPLEMENTARES	SINAPI	H	1,000000000	R\$ 13,17	R\$ 5,35	R\$ 18,52	R\$ 13,17	R\$ 5,35	R\$ 18,52
91396	CAMINHÃO PIPA 10.000 L TRUCADO, PESO BRUTO TOTAL 23.000 KG, CARGA ÚTIL MÁXIMA 15.935 KG, DISTÂNCIA ENTRE EIXOS 4,8 M, POTÊNCIA 230 CV, INCLUSIVE TANQUE DE AÇO PARA TRANSPORTE DE ÁGUA - DEPRECIÇÃO. AF_06/2014	SINAPI	H	1,000000000	R\$ 0,00	R\$ 16,51	R\$ 16,51	R\$ 0,00	R\$ 16,51	R\$ 16,51
91398	CAMINHÃO PIPA 10.000 L TRUCADO, PESO BRUTO TOTAL 23.000 KG, CARGA ÚTIL MÁXIMA 15.935 KG, DISTÂNCIA ENTRE EIXOS 4,8 M, POTÊNCIA 230 CV, INCLUSIVE TANQUE DE AÇO PARA TRANSPORTE DE ÁGUA - IMPOSTOS E SEGUROS. AF_06/2014	SINAPI	H	1,000000000	R\$ 0,00	R\$ 2,53	R\$ 2,53	R\$ 0,00	R\$ 2,53	R\$ 2,53




91397	CAMINHÃO PIPA 10.000 L TRUCADO, PESO BRUTO TOTAL 23.000 KG, CARGA ÚTIL MÁXIMA 15.935 KG, DISTÂNCIA ENTRE EIXOS 4,8 M, POTÊNCIA 230 CV, INCLUSIVE TANQUE DE AÇO PARA TRANSPORTE DE ÁGUA - JUROS. AF_06/2014	SINAPI	H	1,000000000	R\$ 0,00	R\$ 3,19	R\$ 3,19	R\$ 0,00	R\$ 3,19	R\$ 3,19	R\$ 40,75
VALOR:											
FRAÇÃO DE 100%:											
VALOR BDI (23.90%):											
VALOR COM BDI:											
QUANTIDADE (CHI):											
0,06											
5901	CAMINHÃO PIPA 10.000 L TRUCADO, PESO BRUTO TOTAL 23.000 KG, CARGA ÚTIL MÁXIMA 15.935 KG, DISTÂNCIA ENTRE EIXOS 4,8 M, POTÊNCIA 230 CV, INCLUSIVE TANQUE DE AÇO PARA TRANSPORTE DE ÁGUA - CHP DIURNO. AF_06/2014	SINAPI	CHP		R\$ 13,16	R\$ 195,98	R\$ 209,14	R\$ 1,58	R\$ 23,52	R\$ 25,10	
88282	MOTONHA DE CAMINHÃO COM ENCARGOS COMPLEMENTARES	SINAPI	H	1,000000000	R\$ 13,17	R\$ 5,35	R\$ 18,52	R\$ 13,17	R\$ 5,35	R\$ 18,52	
91396	CAMINHÃO PIPA 10.000 L TRUCADO, PESO BRUTO TOTAL 23.000 KG, CARGA ÚTIL MÁXIMA 15.935 KG, DISTÂNCIA ENTRE EIXOS 4,8 M, POTÊNCIA 230 CV, INCLUSIVE TANQUE DE AÇO PARA TRANSPORTE DE ÁGUA - DEPRECIAÇÃO. AF_06/2014	SINAPI	H	1,000000000	R\$ 0,00	R\$ 16,51	R\$ 16,51	R\$ 0,00	R\$ 16,51	R\$ 16,51	
91398	CAMINHÃO PIPA 10.000 L TRUCADO, PESO BRUTO TOTAL 23.000 KG, CARGA ÚTIL MÁXIMA 15.935 KG, DISTÂNCIA ENTRE EIXOS 4,8 M, POTÊNCIA 230 CV, INCLUSIVE TANQUE DE AÇO PARA TRANSPORTE DE ÁGUA - IMPOSTOS E SEGUROS. AF_06/2014	SINAPI	H	1,000000000	R\$ 0,00	R\$ 2,53	R\$ 2,53	R\$ 0,00	R\$ 2,53	R\$ 2,53	
91397	CAMINHÃO PIPA 10.000 L TRUCADO, PESO BRUTO TOTAL 23.000 KG, CARGA ÚTIL MÁXIMA 15.935 KG, DISTÂNCIA ENTRE EIXOS 4,8 M, POTÊNCIA 230 CV, INCLUSIVE TANQUE DE AÇO PARA TRANSPORTE DE ÁGUA - JUROS. AF_06/2014	SINAPI	H	1,000000000	R\$ 0,00	R\$ 3,19	R\$ 3,19	R\$ 0,00	R\$ 3,19	R\$ 3,19	
5763	CAMINHÃO PIPA 10.000 L TRUCADO, PESO BRUTO TOTAL 23.000 KG, CARGA ÚTIL MÁXIMA 15.935 KG, DISTÂNCIA ENTRE EIXOS 4,8 M, POTÊNCIA 230 CV, INCLUSIVE TANQUE DE AÇO PARA TRANSPORTE DE ÁGUA - MANUTENÇÃO. AF_06/2014	SINAPI	H	1,000000000	R\$ 0,00	R\$ 28,82	R\$ 28,82	R\$ 0,00	R\$ 28,82	R\$ 28,82	
59831	CAMINHÃO PIPA 10.000 L TRUCADO, PESO BRUTO TOTAL 23.000 KG, CARGA ÚTIL MÁXIMA 15.935 KG, DISTÂNCIA ENTRE EIXOS 4,8 M, POTÊNCIA 230 CV, INCLUSIVE TANQUE DE AÇO PARA TRANSPORTE DE ÁGUA - MATERIAIS NA OPERAÇÃO. AF_06/2014	SINAPI	H	1,000000000	R\$ 0,00	R\$ 139,57	R\$ 139,57	R\$ 0,00	R\$ 139,57	R\$ 139,57	
VALOR:											
FRAÇÃO DE 100%:											
VALOR BDI (23.90%):											
VALOR COM BDI:											
QUANTIDADE (CHI):											
0,12											
91396	CAMINHÃO PIPA 10.000 L TRUCADO, PESO BRUTO TOTAL 23.000 KG, CARGA ÚTIL MÁXIMA 15.935 KG, DISTÂNCIA ENTRE EIXOS 4,8 M, POTÊNCIA 230 CV, INCLUSIVE TANQUE DE AÇO PARA TRANSPORTE DE ÁGUA - DEPRECIAÇÃO. AF_06/2014	SINAPI	H		R\$ 0,00	R\$ 16,51	R\$ 16,51	R\$ 0,00	R\$ 16,51	R\$ 2,81	
00037747	CAMINHÃO TRUCADO, PESO BRUTO TOTAL 23000 KG, CARGA UTIL MAXIMA 15935 KG, DISTANCIA ENTRE EIXOS 4,80 M, POTENCIA 230 CV (INCLUI CABINE E CHASSI, NAO INCLUI CARROCERIA)	SINAPI	UN	0,000003430	R\$ 0,00	R\$ 381.781,77	R\$ 381.781,77	R\$ 0,00	R\$ 13,10	R\$ 13,09	
00037736	TANQUE DE AÇO CARBONO NAO REVESTIDO, PARA TRANSPORTE DE AGUA COM CAPACIDADE DE 10 M3, COM BOMBA CENTRIFUGA POR TOMADA DE FORÇA, VAZAO MAXIMA 75* M3/H (INCLUI MONTAGEM, NAO INCLUI CAMINHÃO)	SINAPI	UN	0,00000510	R\$ 0,00	R\$ 62.204,97	R\$ 62.204,97	R\$ 0,00	R\$ 0,00	R\$ 0,00	
VALOR:											
R\$ 16,51											




 PREFEITURA MUNICIPAL DE UBATUBA
 COMISSÃO DE LICITAÇÃO
 Nº 405
 VALOR: R\$ 16,51

		FRAÇÃO DE 100%:		R\$ 0,00	
		VALOR BDI (23.90%):		R\$ 3,95	
		VALOR COM BDI:		R\$ 20,46	
		QUANTIDADE (H):		0,17	
91398	CAMINHÃO PIPA 10.000 L TRUCADO, PESO BRUTO TOTAL 23.000 KG, CARGA ÚTIL MÁXIMA 15.935 KG, DISTÂNCIA ENTRE EIXOS 4,8 M, POTÊNCIA 230 CV, INCLUSIVE TANQUE DE AÇO PARA TRANSPORTE DE ÁGUA - IMPOSTOS E SEGUROS. AF_06/2014	SINAPI	H	R\$ 2,53	R\$ 0,43
00037747	CAMINHÃO TRUCADO, PESO BRUTO TOTAL 23000 KG, CARGA UTIL MÁXIMA 15935 KG, DISTANCIA ENTRE EIXOS 4,80 M, POTENCIA 230 CV (INCLUI CABINE E CHASSI, NAO INCLUI CARROCERIA)	SINAPI	UN	R\$ 381.781,77	R\$ 2,18
00037736	TANQUE DE AÇO CARBONO NAO REVESTIDO, PARA TRANSPORTE DE AGUA COM CAPACIDADE DE 10 M3, COM BOMBA CENTRIFUGA POR TOMADA DE FORÇA, VAZAO MÁXIMA *75* M3/H (INCLUI MONTAGEM, NAO INCLUI CAMINHÃO)	SINAPI	UN	R\$ 62.204,97	R\$ 0,36
				VALOR:	
				R\$ 2,53	
				FRAÇÃO DE 100%:	
				R\$ 0,00	
				VALOR BDI (23.90%):	
				R\$ 0,60	
				VALOR COM BDI:	
				R\$ 3,23	
				QUANTIDADE (H):	
				0,17	
91397	CAMINHÃO PIPA 10.000 L TRUCADO, PESO BRUTO TOTAL 23.000 KG, CARGA ÚTIL MÁXIMA 15.935 KG, DISTÂNCIA ENTRE EIXOS 4,8 M, POTÊNCIA 230 CV, INCLUSIVE TANQUE DE AÇO PARA TRANSPORTE DE ÁGUA - JUROS. AF_06/2014	SINAPI	H	R\$ 3,19	R\$ 0,54
00037747	CAMINHÃO TRUCADO, PESO BRUTO TOTAL 23000 KG, CARGA UTIL MÁXIMA 15935 KG, DISTANCIA ENTRE EIXOS 4,80 M, POTENCIA 230 CV (INCLUI CABINE E CHASSI, NAO INCLUI CARROCERIA)	SINAPI	UN	R\$ 381.781,77	R\$ 2,74
00037736	TANQUE DE AÇO CARBONO NAO REVESTIDO, PARA TRANSPORTE DE AGUA COM CAPACIDADE DE 10 M3, COM BOMBA CENTRIFUGA POR TOMADA DE FORÇA, VAZAO MÁXIMA *75* M3/H (INCLUI MONTAGEM, NAO INCLUI CAMINHÃO)	SINAPI	UN	R\$ 62.204,97	R\$ 0,45
				VALOR:	
				R\$ 3,19	
				FRAÇÃO DE 100%:	
				R\$ 0,00	
				VALOR BDI (23.90%):	
				R\$ 0,76	
				VALOR COM BDI:	
				R\$ 3,95	
				QUANTIDADE (H):	
				0,17	
5763	CAMINHÃO PIPA 10.000 L TRUCADO, PESO BRUTO TOTAL 23.000 KG, CARGA ÚTIL MÁXIMA 15.935 KG, DISTÂNCIA ENTRE EIXOS 4,8 M, POTÊNCIA 230 CV, INCLUSIVE TANQUE DE AÇO PARA TRANSPORTE DE ÁGUA - MANUTENÇÃO. AF_06/2014	SINAPI	H	R\$ 28,82	R\$ 3,46
00037747	CAMINHÃO TRUCADO, PESO BRUTO TOTAL 23000 KG, CARGA UTIL MÁXIMA 15935 KG, DISTANCIA ENTRE EIXOS 4,80 M, POTENCIA 230 CV (INCLUI CABINE E CHASSI, NAO INCLUI CARROCERIA)	SINAPI	UN	R\$ 381.781,77	R\$ 0,00
00037736	TANQUE DE AÇO CARBONO NAO REVESTIDO, PARA TRANSPORTE DE AGUA COM CAPACIDADE DE 10 M3, COM BOMBA CENTRIFUGA POR TOMADA DE FORÇA, VAZAO MÁXIMA *75* M3/H (INCLUI MONTAGEM, NAO INCLUI CAMINHÃO)	SINAPI	UN	R\$ 62.204,97	R\$ 0,00



53831	CAMINHÃO PIPA 10.000 L TRUCADO, PESO BRUTO TOTAL 23.000 KG, CARGA ÚTIL MÁXIMA 15.935 KG, DISTÂNCIA ENTRE EIXOS 4,8 M, POTÊNCIA 230 CV, INCLUSIVE TANQUE DE AÇO PARA TRANSPORTE DE ÁGUA - MATERIAIS NA OPERAÇÃO. AF_06/2014	SINAPI	H		R\$ 0,00	R\$ 139,57	R\$ 139,57	R\$ 16,75	R\$ 16,75	R\$ 0,00	R\$ 139,57	R\$ 139,57	R\$ 35,71	R\$ 0,12	R\$ 0,00
00004221	OLEO DIESEL COMBUSTIVEL COMUM	SINAPI	L	32,16000000	R\$ 0,00	R\$ 4,34	R\$ 4,34			R\$ 0,00	R\$ 139,57	R\$ 139,57	R\$ 35,71	R\$ 0,12	R\$ 0,00
5826	CAMINHÃO TOCO, PBT 16.000 KG, CARGA ÚTIL MÁX. 10.685 KG, DIST. ENTRE EIXOS 4,8 M, POTÊNCIA 189 CV, INCLUSIVE CARROCERIA FIXA ABERTA DE MADEIRA P/ TRANSPORTE GERAL DE CARGA SECA, DIMEN. APROX. 2,5 X 7,00 X 0,50 M - CHI DIURNO. AF_06/2014	SINAPI	CHI		R\$ 13,16	R\$ 19,02	R\$ 32,18			R\$ 67,38	R\$ 97,38	R\$ 164,76			R\$ 0,00
88282	MOTORISTA DE CAMINHÃO COM ENCARGOS COMPLEMENTARES	SINAPI	H	1,00000000	R\$ 13,17	R\$ 5,35	R\$ 18,52			R\$ 13,17	R\$ 5,35	R\$ 18,52			R\$ 0,00
89264	CAMINHÃO TOCO, PBT 16.000 KG, CARGA ÚTIL MÁX. 10.685 KG, DIST. ENTRE EIXOS 4,8 M, POTÊNCIA 189 CV, INCLUSIVE CARROCERIA FIXA ABERTA DE MADEIRA P/ TRANSPORTE GERAL DE CARGA SECA, DIMEN. APROX. 2,5 X 7,00 X 0,50 M - DEPRECAÇÃO. AF_06/2014	SINAPI	H	1,00000000	R\$ 0,00	R\$ 10,06	R\$ 10,06			R\$ 0,00	R\$ 10,06	R\$ 10,06			R\$ 0,00
89266	CAMINHÃO TOCO, PBT 16.000 KG, CARGA ÚTIL MÁX. 10.685 KG, DIST. ENTRE EIXOS 4,8 M, POTÊNCIA 189 CV, INCLUSIVE CARROCERIA FIXA ABERTA DE MADEIRA P/ TRANSPORTE GERAL DE CARGA SECA, DIMEN. APROX. 2,5 X 7,00 X 0,50 M - IMPOSTOS E SEGUROS. AF_06/2014	SINAPI	H	1,00000000	R\$ 0,00	R\$ 1,59	R\$ 1,59			R\$ 0,00	R\$ 1,59	R\$ 1,59			R\$ 0,00
89265	CAMINHÃO TOCO, PBT 16.000 KG, CARGA ÚTIL MÁX. 10.685 KG, DIST. ENTRE EIXOS 4,8 M, POTÊNCIA 189 CV, INCLUSIVE CARROCERIA FIXA ABERTA DE MADEIRA P/ TRANSPORTE GERAL DE CARGA SECA, DIMEN. APROX. 2,5 X 7,00 X 0,50 M - JUROS. AF_06/2014	SINAPI	H	1,00000000	R\$ 0,00	R\$ 2,01	R\$ 2,01			R\$ 0,00	R\$ 2,01	R\$ 2,01			R\$ 0,00
5824	CAMINHÃO TOCO, PBT 16.000 KG, CARGA ÚTIL MÁX. 10.685 KG, DIST. ENTRE EIXOS 4,8 M, POTÊNCIA 189 CV, INCLUSIVE CARROCERIA FIXA ABERTA DE MADEIRA P/ TRANSPORTE GERAL DE CARGA SECA, DIMEN. APROX. 2,5 X 7,00 X 0,50 M - CHP DIURNO. AF_06/2014	SINAPI	CHP		R\$ 13,16	R\$ 122,72	R\$ 135,88			R\$ 13,16	R\$ 122,72	R\$ 135,88			R\$ 0,00
88282	MOTORISTA DE CAMINHÃO COM ENCARGOS COMPLEMENTARES	SINAPI	H	1,00000000	R\$ 13,17	R\$ 5,35	R\$ 18,52			R\$ 13,17	R\$ 5,35	R\$ 18,52			R\$ 0,00
89264	CAMINHÃO TOCO, PBT 16.000 KG, CARGA ÚTIL MÁX. 10.685 KG, DIST. ENTRE EIXOS 4,8 M, POTÊNCIA 189 CV, INCLUSIVE CARROCERIA FIXA ABERTA DE MADEIRA P/ TRANSPORTE GERAL DE CARGA SECA, DIMEN. APROX. 2,5 X 7,00 X 0,50 M - DEPRECAÇÃO. AF_06/2014	SINAPI	H	1,00000000	R\$ 0,00	R\$ 10,06	R\$ 10,06			R\$ 0,00	R\$ 10,06	R\$ 10,06			R\$ 0,00
<p style="text-align: center;">VALOR: R\$ 32,18</p> <p style="text-align: center;">FRAÇÃO DE 100%: R\$ 0,00</p> <p style="text-align: center;">VALOR BDI (23.90%): R\$ 7,69</p> <p style="text-align: center;">VALOR COM BDI: R\$ 39,87</p> <p style="text-align: center;">QUANTIDADE (HI): 5,12</p>															
<p style="text-align: center;">VALOR: R\$ 32,18</p> <p style="text-align: center;">FRAÇÃO DE 100%: R\$ 0,00</p> <p style="text-align: center;">VALOR BDI (23.90%): R\$ 7,69</p> <p style="text-align: center;">VALOR COM BDI: R\$ 39,87</p> <p style="text-align: center;">QUANTIDADE (CHI): 5,12</p>															




89266	CAMINHÃO TOCO, PBT 16.000 KG, CARGA ÚTIL MÁX. 10.685 KG, DIST. ENTRE EIXOS 4,8 M, POTÊNCIA 189 CV, INCLUSIVE CARROCERIA FIXA ABERTA DE MADEIRA P/ TRANSPORTE GERAL DE CARGA SECA, DIMEN. APROX. 2,5 X 7,00 X 0,50 M - IMPOSTOS E SEGUROS. AF_06/2014	SINAPI	H	1,000000000	R\$ 0,00	R\$ 1,59	R\$ 1,59	R\$ 0,00	R\$ 1,59	R\$ 1,59	R\$ 1,59
89265	CAMINHÃO TOCO, PBT 16.000 KG, CARGA ÚTIL MÁX. 10.685 KG, DIST. ENTRE EIXOS 4,8 M, POTÊNCIA 189 CV, INCLUSIVE CARROCERIA FIXA ABERTA DE MADEIRA P/ TRANSPORTE GERAL DE CARGA SECA, DIMEN. APROX. 2,5 X 7,00 X 0,50 M - JUROS. AF_06/2014	SINAPI	H	1,000000000	R\$ 0,00	R\$ 2,01	R\$ 2,01	R\$ 0,00	R\$ 2,01	R\$ 2,01	R\$ 2,01
5705	CAMINHÃO TOCO, PBT 16.000 KG, CARGA ÚTIL MÁX. 10.685 KG, DIST. ENTRE EIXOS 4,8 M, POTÊNCIA 189 CV, INCLUSIVE CARROCERIA FIXA ABERTA DE MADEIRA P/ TRANSPORTE GERAL DE CARGA SECA, DIMEN. APROX. 2,5 X 7,00 X 0,50 M - MANUTENÇÃO. AF_06/2014	SINAPI	H	1,000000000	R\$ 0,00	R\$ 19,21	R\$ 19,21	R\$ 0,00	R\$ 19,21	R\$ 19,21	R\$ 19,21
53797	CAMINHÃO TOCO, PBT 16.000 KG, CARGA ÚTIL MÁX. 10.685 KG, DIST. ENTRE EIXOS 4,8 M, POTÊNCIA 189 CV, INCLUSIVE CARROCERIA FIXA ABERTA DE MADEIRA P/ TRANSPORTE GERAL DE CARGA SECA, DIMEN. APROX. 2,5 X 7,00 X 0,50 M - MATERIAIS NA OPERAÇÃO. AF_06/2014	SINAPI	H	1,000000000	R\$ 0,00	R\$ 84,49	R\$ 84,49	R\$ 0,00	R\$ 84,49	R\$ 84,49	R\$ 84,49
VALOR: R\$ 135,88											
FRAÇÃO DE 100%: R\$ 0,00											
VALOR BDI (23.90%): R\$ 32,48											
VALOR COM BDI: R\$ 168,36											
QUANTIDADE (CHP): 11,86											
89264	CAMINHÃO TOCO, PBT 16.000 KG, CARGA ÚTIL MÁX. 10.685 KG, DIST. ENTRE EIXOS 4,8 M, POTÊNCIA 189 CV, INCLUSIVE CARROCERIA FIXA ABERTA DE MADEIRA P/ TRANSPORTE GERAL DE CARGA SECA, DIMEN. APROX. 2,5 X 7,00 X 0,50 M - DEPRECIAÇÃO. AF_06/2014	SINAPI	H		R\$ 0,00	R\$ 10,06	R\$ 10,06	R\$ 0,00	R\$ 10,06	R\$ 10,06	R\$ 10,06
0003761	CAMINHÃO TOCO, PESO BRUTO TOTAL 16000 KG, CARGA ÚTIL MÁXIMA DE 10685 KG, DISTANCIA ENTRE EIXOS 4,8M, POTENCIA 189 CV (INCLUI CABINE E CHASSI, NAO INCLUI CARROCERIA)	SINAPI	UN	0,000003430	R\$ 0,00	R\$ 258.677,38	R\$ 258.677,38	R\$ 0,00	R\$ 258.677,38	R\$ 8,87	R\$ 8,87
0003731	CAMINHÃO TOCO, PESO BRUTO TOTAL 16000 KG, CARGA ÚTIL MÁXIMA DE 10685 KG, DISTANCIA ENTRE EIXOS 4,8M, POTENCIA 189 CV (INCLUI CABINE E CHASSI, NAO INCLUI CARROCERIA)	SINAPI	UN	0,000005510	R\$ 0,00	R\$ 21.712,81	R\$ 21.712,81	R\$ 0,00	R\$ 21.712,81	R\$ 1,19	R\$ 1,19
VALOR: R\$ 10,06											
FRAÇÃO DE 100%: R\$ 0,00											
VALOR BDI (23.90%): R\$ 2,40											
VALOR COM BDI: R\$ 12,46											
QUANTIDADE (H): 16,98											
89266	CAMINHÃO TOCO, PBT 16.000 KG, CARGA ÚTIL MÁX. 10.685 KG, DIST. ENTRE EIXOS 4,8 M, POTÊNCIA 189 CV, INCLUSIVE CARROCERIA FIXA ABERTA DE MADEIRA P/ TRANSPORTE GERAL DE CARGA SECA, DIMEN. APROX. 2,5 X 7,00 X 0,50 M - IMPOSTOS E SEGUROS. AF_06/2014	SINAPI	H		R\$ 0,00	R\$ 1,59	R\$ 1,59	R\$ 0,00	R\$ 1,59	R\$ 1,59	R\$ 1,59
0003761	CAMINHÃO TOCO, PESO BRUTO TOTAL 16000 KG, CARGA ÚTIL MÁXIMA DE 10685 KG, DISTANCIA ENTRE EIXOS 4,8M, POTENCIA 189 CV (INCLUI CABINE E CHASSI, NAO INCLUI CARROCERIA)	SINAPI	UN	0,000000570	R\$ 0,00	R\$ 258.677,38	R\$ 258.677,38	R\$ 0,00	R\$ 258.677,38	R\$ 1,47	R\$ 1,47
0003731	CAMINHÃO TOCO, PESO BRUTO TOTAL 16000 KG, CARGA ÚTIL MÁXIMA DE 10685 KG, DISTANCIA ENTRE EIXOS 4,8M, POTENCIA 189 CV (INCLUI CABINE E CHASSI, NAO INCLUI CARROCERIA)	SINAPI	UN	0,000000580	R\$ 0,00	R\$ 21.712,81	R\$ 21.712,81	R\$ 0,00	R\$ 21.712,81	R\$ 0,12	R\$ 0,12
VALOR: R\$ 10,06											
FRAÇÃO DE 100%: R\$ 0,00											
VALOR BDI (23.90%): R\$ 2,40											
VALOR COM BDI: R\$ 12,46											
QUANTIDADE (H): 16,98											

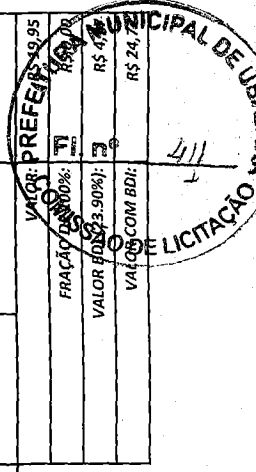
REFEITO
VALOR: R\$ 8,59
FRAÇÃO DE 100%: R\$ 0,00
VALOR BDI (23.90%): R\$ 0,32
R\$ 0,32
408
LICITAÇÃO

89265	CAMINHÃO TOCO, PBT 16.000 KG, CARGA ÚTIL MÁX. 10.685 KG, DIST. ENTRE EIXOS 4,8 M, POTÊNCIA 189 CV, INCLUSIVE CARROCERIA FIXA ABERTA DE MADEIRA P/ TRANSPORTE GERAL DE CARGA SECA, DIMEN. APROX. 2,5 X 7,00 X 0,50 M - JUROS. AF. 06/2014	SINAPI	H		R\$ 0,00	R\$ 2,01	R\$ 0,00	R\$ 2,01	R\$ 34,13	R\$ 1,97
00037761	CAMINHÃO TOCO, PESO BRUTO TOTAL 16000 KG, CARGA ÚTIL MÁXIMA DE 10685 KG, DISTANCIA ENTRE EIXOS 4,8M, POTENCIA 189 CV (INCLUI CABINE E CHASSI, NAO INCLUI CARROCERIA)	SINAPI	UN	0,000000720	R\$ 0,00	R\$ 258.677,38	R\$ 0,00	R\$ 1,86	R\$ 34,13	16,98
00037731	CARROCERIA FIXA ABERTA DE MADEIRA PARA TRANSPORTE GERAL DE CARGA SECA DIMENSOES APROXIMADAS 2,5 X 7,00 X 0,50 M (INCLUI MONTAGEM, NAO INCLUI CAMINHÃO)	SINAPI	UN	0,000000730	R\$ 0,00	R\$ 21.712,81	R\$ 0,00	R\$ 0,15	R\$ 1,86	R\$ 0,15
VALOR: R\$ 2,01										
FRAÇÃO DE 100%: R\$ 0,00										
VALOR BDI (23.90%): R\$ 0,48										
VALOR COM BDI: R\$ 2,49										
QUANTIDADE (H): 16,98										
5705	CAMINHÃO TOCO, PBT 16.000 KG, CARGA ÚTIL MÁX. 10.685 KG, DIST. ENTRE EIXOS 4,8 M, POTÊNCIA 189 CV, INCLUSIVE CARROCERIA FIXA ABERTA DE MADEIRA P/ TRANSPORTE GERAL DE CARGA SECA, DIMEN. APROX. 2,5 X 7,00 X 0,50 M - MANUTENÇÃO. AF. 06/2014	SINAPI	H		R\$ 0,00	R\$ 19,21	R\$ 0,00	R\$ 19,21	R\$ 227,83	R\$ 227,83
00037761	CAMINHÃO TOCO, PESO BRUTO TOTAL 16000 KG, CARGA ÚTIL MÁXIMA DE 10685 KG, DISTANCIA ENTRE EIXOS 4,8M, POTENCIA 189 CV (INCLUI CABINE E CHASSI, NAO INCLUI CARROCERIA)	SINAPI	UN	0,000006890	R\$ 0,00	R\$ 258.677,38	R\$ 0,00	R\$ 17,82	R\$ 17,82	R\$ 17,82
00037731	CARROCERIA FIXA ABERTA DE MADEIRA PARA TRANSPORTE GERAL DE CARGA SECA DIMENSOES APROXIMADAS 2,5 X 7,00 X 0,50 M (INCLUI MONTAGEM, NAO INCLUI CAMINHÃO)	SINAPI	UN	0,000006430	R\$ 0,00	R\$ 21.712,81	R\$ 0,00	R\$ 1,39	R\$ 1,40	R\$ 1,39
VALOR: R\$ 19,21										
FRAÇÃO DE 100%: R\$ 0,00										
VALOR BDI (23.90%): R\$ 4,59										
VALOR COM BDI: R\$ 23,80										
QUANTIDADE (H): 11,86										
53797	CAMINHÃO TOCO, PBT 16.000 KG, CARGA ÚTIL MÁX. 10.685 KG, DIST. ENTRE EIXOS 4,8 M, POTÊNCIA 189 CV, INCLUSIVE CARROCERIA FIXA ABERTA DE MADEIRA P/ TRANSPORTE GERAL DE CARGA SECA, DIMEN. APROX. 2,5 X 7,00 X 0,50 M - MATERIAIS NA OPERAÇÃO. AF. 06/2014	SINAPI	H		R\$ 0,00	R\$ 84,49	R\$ 0,00	R\$ 84,49	R\$ 1.002,05	R\$ 1.002,05
00004221	OLEO DIESEL COMBUSTIVEL COMUM	SINAPI	L	19,470000000	R\$ 0,00	R\$ 4,34	R\$ 0,00	R\$ 4,34	R\$ 84,49	R\$ 84,49
VALOR: R\$ 84,49										
FRAÇÃO DE 100%: R\$ 0,00										
VALOR BDI (23.90%): R\$ 20,19										
VALOR COM BDI: R\$ 104,68										
QUANTIDADE (H): 11,86										
88262	CARPINTEIRO DE FORMAS COM ENCARGOS COMPLEMENTARES	SINAPI	H		R\$ 14,13	R\$ 6,29	R\$ 20,42	R\$ 683,47	R\$ 997,72	R\$ 997,72
00037370	ALIMENTAÇÃO - HORISTA (COLETADO CAIXA)	SINAPI	H	1,000000000	R\$ 0,00	R\$ 2,83	R\$ 0,00	R\$ 2,83	R\$ 2,83	R\$ 2,83
00043483	EPI - FAMILIA CARPINTEIRO DE FORMAS - HORISTA (ENCARGOS COMPLEMENTARES - COLETADO CAIXA)	SINAPI	H	1,000000000	R\$ 0,00	R\$ 1,26	R\$ 0,00	R\$ 1,26	R\$ 1,26	R\$ 1,26


00037372	EXAMES - HORISTA (COLETADO CAIXA)	SINAPI	H	1,000000000	R\$ 0,00	R\$ 0,81	R\$ 0,00	R\$ 0,81	R\$ 0,00	R\$ 0,81	R\$ 0,00	R\$ 0,81
00043459	FERRAMENTAS - FAMÍLIA CARPINTIRO DE FORMAS - HORISTA (ENCARGOS COMPLEMENTARES - COLETADO CAIXA)	SINAPI	H	1,000000000	R\$ 0,00	R\$ 0,45	R\$ 0,00	R\$ 0,45	R\$ 0,00	R\$ 0,45	R\$ 0,00	R\$ 0,45
00037373	SEGURO - HORISTA (COLETADO CAIXA)	SINAPI	H	1,000000000	R\$ 0,00	R\$ 0,06	R\$ 0,00	R\$ 0,06	R\$ 0,00	R\$ 0,06	R\$ 0,00	R\$ 0,06
00037371	TRANSPORTE - HORISTA (COLETADO CAIXA)	SINAPI	H	1,000000000	R\$ 0,00	R\$ 0,88	R\$ 0,00	R\$ 0,88	R\$ 0,00	R\$ 0,88	R\$ 0,00	R\$ 0,88
00001213	CARPINTIRO DE FORMAS (HORISTA)	SINAPI	H	1,000000000	R\$ 14,00	R\$ 14,00	R\$ 0,00	R\$ 14,00	R\$ 0,00	R\$ 14,00	R\$ 0,00	R\$ 14,00
95330	CURSO DE CAPACITAÇÃO PARA CARPINTIRO DE FORMAS (ENCARGOS COMPLEMENTARES) - HORISTA	SINAPI	H	1,000000000	R\$ 0,13	R\$ 0,13	R\$ 0,00	R\$ 0,13	R\$ 0,00	R\$ 0,13	R\$ 0,00	R\$ 0,13
											VALOR:	R\$ 20,42
											FRAÇÃO DE 100%:	R\$ 0,00
											VALOR BDI (23,90%):	R\$ 4,88
											VALOR COM BDI:	R\$ 25,30
											QUANTIDADE (H):	48,37
10594	CARREGADEIRA DE PNEUS HP 111 (CHI)	SEINFRA	H		R\$ 25,0200	R\$ 23,1000	R\$ 48,1200	R\$ 0,0000	R\$ 0,0000	R\$ 0,0000	R\$ 0,0000	R\$ 0,0000
12753	MÃO DE OBRA DE OPERAÇÃO DA CARREGADEIRA DE PNEUS (111 HP)	SEINFRA	H	1,000000000	R\$ 25,0300	R\$ 0,0000	R\$ 25,0300	R\$ 0,0000	R\$ 25,0300	R\$ 0,0000	R\$ 25,0300	R\$ 25,0300
12701	DEPRECIÇÃO	SEINFRA	H	28,66170000	R\$ 0,0000	R\$ 0,7400	R\$ 0,7400	R\$ 0,0000	R\$ 0,0000	R\$ 21,2097	R\$ 21,2097	R\$ 21,2097
12702	JUROS	SEINFRA	H	2,54730000	R\$ 0,0000	R\$ 0,7400	R\$ 0,7400	R\$ 0,0000	R\$ 0,0000	R\$ 1,8850	R\$ 1,8850	R\$ 1,8850
											VALOR:	R\$ 48,12
											FRAÇÃO DE 100%:	R\$ 0,00
											VALOR BDI (23,90%):	R\$ 11,50
											VALOR COM BDI:	R\$ 59,62
											QUANTIDADE (H):	0,00
10708	CARREGADEIRA DE PNEUS HP 111 (CHP)	SEINFRA	H		R\$ 25,0300	R\$ 105,1900	R\$ 130,2200	R\$ 0,0000	R\$ 0,0000	R\$ 0,0000	R\$ 0,0000	R\$ 0,0000
12753	MÃO DE OBRA DE OPERAÇÃO DA CARREGADEIRA DE PNEUS (111 HP)	SEINFRA	H	1,000000000	R\$ 25,0300	R\$ 0,0000	R\$ 25,0300	R\$ 0,0000	R\$ 25,0300	R\$ 0,0000	R\$ 25,0300	R\$ 25,0300
12752	MATERIAL DE OPERAÇÃO DA CARREGADEIRA DE PNEUS (111 HP)	SEINFRA	H	1,000000000	R\$ 0,0000	R\$ 50,2800	R\$ 50,2800	R\$ 0,0000	R\$ 0,0000	R\$ 50,2800	R\$ 50,2800	R\$ 50,2800
12701	DEPRECIÇÃO	SEINFRA	H	28,66170000	R\$ 0,0000	R\$ 0,7400	R\$ 0,7400	R\$ 0,0000	R\$ 0,0000	R\$ 21,2097	R\$ 21,2097	R\$ 21,2097
12702	JUROS	SEINFRA	H	2,54730000	R\$ 0,0000	R\$ 0,7400	R\$ 0,7400	R\$ 0,0000	R\$ 0,0000	R\$ 1,8850	R\$ 1,8850	R\$ 1,8850
12703	MANUTENÇÃO	SEINFRA	H	42,99250000	R\$ 0,0000	R\$ 0,7400	R\$ 0,7400	R\$ 0,0000	R\$ 0,0000	R\$ 31,8145	R\$ 31,8145	R\$ 31,8145
											VALOR:	R\$ 130,22
											FRAÇÃO DE 100%:	R\$ 0,00
											VALOR BDI (23,90%):	R\$ 31,12
											VALOR COM BDI:	R\$ 161,34
											QUANTIDADE (H):	0,00
10596	CARREGADEIRA DE PNEUS HP 180 (CHI)	SEINFRA	H		R\$ 25,0200	R\$ 45,6600	R\$ 70,6800	R\$ 0,0000	R\$ 0,0000	R\$ 0,0000	R\$ 0,0000	R\$ 0,0000
12755	MÃO DE OBRA DE OPERAÇÃO DA CARREGADEIRA DE PNEUS (180 HP)	SEINFRA	H	1,000000000	R\$ 25,0300	R\$ 0,0000	R\$ 25,0300	R\$ 0,0000	R\$ 25,0300	R\$ 0,0000	R\$ 25,0300	R\$ 25,0300
12701	DEPRECIÇÃO	SEINFRA	H	56,65280000	R\$ 0,0000	R\$ 0,7400	R\$ 0,7400	R\$ 0,0000	R\$ 0,0000	R\$ 41,9268	R\$ 41,9268	R\$ 41,9268
12702	JUROS	SEINFRA	H	5,03550000	R\$ 0,0000	R\$ 0,7400	R\$ 0,7400	R\$ 0,0000	R\$ 0,0000	R\$ 3,7263	R\$ 3,7263	R\$ 3,7263
											VALOR:	R\$ 70,68



10710	CARREGADEIRA DE PNEUS HP 180 (CHP)	SEINFRA	H		R\$ 25,0200	R\$ 190,0900	R\$ 215,1100	R\$ 0,0000	R\$ 0,0000	FRACÃO DE 100%:	R\$ 0,00
12755	MÃO DE OBRA DE OPERAÇÃO DA CARREGADEIRA DE PNEUS (180 HP)	SEINFRA	H	1,0000000000	R\$ 25,0300	R\$ 0,0000	R\$ 25,0300	R\$ 25,0300	R\$ 0,0000	VALOR BDI (23.90%):	R\$ 16,89
12754	MATERIAL DE OPERAÇÃO DA CARREGADEIRA DE PNEUS (180 HP)	SEINFRA	H	1,0000000000	R\$ 0,0000	R\$ 81,5400	R\$ 81,5400	R\$ 0,0000	R\$ 81,5400	VALOR COM BDI:	R\$ 87,57
12701	DEPRECIÇÃO	SEINFRA	H	56,65780000	R\$ 0,7400	R\$ 0,7400	R\$ 41,9268	R\$ 0,0000	R\$ 41,9268	QUANTIDADE (H):	0,00
12702	JUROS	SEINFRA	H	5,03550000	R\$ 0,7400	R\$ 0,7400	R\$ 3,7263	R\$ 0,0000	R\$ 3,7263		
12703	MANUTENÇÃO	SEINFRA	H	84,98670000	R\$ 0,7400	R\$ 0,7400	R\$ 62,8902	R\$ 0,0000	R\$ 62,8902		
										VALOR:	R\$ 215,11
										FRACÃO DE 100%:	R\$ 0,00
										VALOR BDI (23.90%):	R\$ 51,41
										VALOR COM BDI:	R\$ 266,52
										QUANTIDADE (H):	0,00
10716	CAVALO MECÂNICO C/PRANC. 3 EIÇOS (CHP)	SEINFRA	H		R\$ 22,6200	R\$ 198,9400	R\$ 221,5600	R\$ 177,1100	R\$ 1.557,7000		R\$ 1.734,8100
12760	MÃO DE OBRA DE OPERAÇÃO DO CAVALO MEC. C/ PRANC. 3 EIÇOS	SEINFRA	H	1,0000000000	R\$ 22,6200	R\$ 0,0000	R\$ 22,6200	R\$ 22,6200	R\$ 0,0000		R\$ 22,6200
12759	MATERIAL DE OPERAÇÃO DO CAVALO MEC. C/ PRANC. 3 EIÇOS	SEINFRA	H	1,0000000000	R\$ 0,0000	R\$ 101,7700	R\$ 101,7700	R\$ 0,0000	R\$ 101,7700		R\$ 101,7700
12701	DEPRECIÇÃO	SEINFRA	H	51,11110000	R\$ 0,7400	R\$ 0,7400	R\$ 37,8222	R\$ 0,0000	R\$ 37,8222		R\$ 37,8222
12702	JUROS	SEINFRA	H	3,53310000	R\$ 0,7400	R\$ 0,7400	R\$ 2,6145	R\$ 0,0000	R\$ 2,6145		R\$ 2,6145
12703	MANUTENÇÃO	SEINFRA	H	76,66670000	R\$ 0,7400	R\$ 0,7400	R\$ 56,7334	R\$ 0,0000	R\$ 56,7334		R\$ 56,7334
										VALOR:	R\$ 221,56
										FRACÃO DE 100%:	R\$ 0,00
										VALOR BDI (23.90%):	R\$ 52,95
										VALOR COM BDI:	R\$ 274,51
										QUANTIDADE (H):	7,83
91534	COMPACTADOR DE SOLOS DE PERCUSSÃO (SOQUETE) COM MOTOR A GASOLINA 4 TEMPOS, POTÊNCIA 4 CV - CHI DIURNO. AF. 08/2015	SINAPI	CHI		R\$ 13,99	R\$ 5,96	R\$ 19,95	R\$ 68,97	R\$ 29,39		R\$ 98,35
88297	OPERADOR DE MÁQUINAS E EQUIPAMENTOS COM ENCARGOS COMPLEMENTARES	SINAPI	H	1,0000000000	R\$ 13,99	R\$ 5,35	R\$ 19,34	R\$ 13,99	R\$ 5,35		R\$ 19,34
91529	COMPACTADOR DE SOLOS DE PERCUSSÃO (SOQUETE) COM MOTOR A GASOLINA 4 TEMPOS, POTÊNCIA 4 CV - DEPRECIÇÃO. AF. 08/2015	SINAPI	H	1,0000000000	R\$ 0,00	R\$ 0,54	R\$ 0,54	R\$ 0,00	R\$ 0,54		R\$ 0,54
91530	COMPACTADOR DE SOLOS DE PERCUSSÃO (SOQUETE) COM MOTOR A GASOLINA 4 TEMPOS, POTÊNCIA 4 CV - JUROS. AF. 08/2015	SINAPI	H	1,0000000000	R\$ 0,00	R\$ 0,07	R\$ 0,07	R\$ 0,00	R\$ 0,07		R\$ 0,07
										VALOR:	R\$ 19,95
										FRACÃO DE 100%:	R\$ 0,00
										VALOR BDI (23.90%):	R\$ 4,59
										VALOR COM BDI:	R\$ 24,74
										QUANTIDADE (H):	411



91533	COMPACTADOR DE SOLOS DE PERCUSSÃO (SOQUETE) COM MOTOR A GASOLINA 4 TEMPOS, POTÊNCIA 4 CV - CHP DIURNO. AF_08/2015	SINAPI	CHP		R\$ 13,98	R\$ 11,63	R\$ 25,61	R\$ 74,37	QUANTIDADE (CHP):	4,93	R\$ 136,25	
88297	OPERADOR DE MÁQUINAS E EQUIPAMENTOS COM ENCARGOS COMPLEMENTARES	SINAPI	H	1,000000000	R\$ 13,99	R\$ 5,35	R\$ 19,34	R\$ 13,99		R\$ 5,35	R\$ 19,34	
91529	COMPACTADOR DE SOLOS DE PERCUSSÃO (SOQUETE) COM MOTOR A GASOLINA 4 TEMPOS, POTÊNCIA 4 CV - DEPRECIÇÃO. AF_08/2015	SINAPI	H	1,000000000	R\$ 0,00	R\$ 0,54	R\$ 0,54	R\$ 0,00		R\$ 0,54	R\$ 0,54	
91530	COMPACTADOR DE SOLOS DE PERCUSSÃO (SOQUETE) COM MOTOR A GASOLINA 4 TEMPOS, POTÊNCIA 4 CV - JUROS. AF_08/2015	SINAPI	H	1,000000000	R\$ 0,00	R\$ 0,07	R\$ 0,07	R\$ 0,00		R\$ 0,07	R\$ 0,07	
91531	COMPACTADOR DE SOLOS DE PERCUSSÃO (SOQUETE) COM MOTOR A GASOLINA 4 TEMPOS, POTÊNCIA 4 CV - MANUTENÇÃO. AF_08/2015	SINAPI	H	1,000000000	R\$ 0,00	R\$ 0,68	R\$ 0,68	R\$ 0,00		R\$ 0,68	R\$ 0,68	
91532	COMPACTADOR DE SOLOS DE PERCUSSÃO (SOQUETE) COM MOTOR A GASOLINA 4 TEMPOS, POTÊNCIA 4 CV - MATERIAIS NA OPERAÇÃO. AF_08/2015	SINAPI	H	1,000000000	R\$ 0,00	R\$ 4,98	R\$ 4,98	R\$ 0,00		R\$ 4,98	R\$ 4,98	
								VALOR:		R\$ 25,61		
								FRAÇÃO DE 100%:		R\$ 0,00		
								VALOR BDI (23.90%):		R\$ 6,12		
								VALOR COM BDI:		R\$ 31,73		
								QUANTIDADE (CHP):		5,32		
91529	COMPACTADOR DE SOLOS DE PERCUSSÃO (SOQUETE) COM MOTOR A GASOLINA 4 TEMPOS, POTÊNCIA 4 CV - DEPRECIÇÃO. AF_08/2015	SINAPI	H		R\$ 0,00	R\$ 0,54	R\$ 0,54	R\$ 0,00		R\$ 5,53	R\$ 5,53	
00013458	COMPACTADOR DE SOLOS DE PERCUSSÃO (SOQUETE) COM MOTOR A GASOLINA 4 TEMPOS DE 4 HP (4 CV)	SINAPI	UN	0,000005330	R\$ 0,00	R\$ 10,285,56	R\$ 10,285,56	R\$ 0,00		R\$ 0,55	R\$ 0,54	
								VALOR:		R\$ 0,54		
								FRAÇÃO DE 100%:		R\$ 0,00		
								VALOR BDI (23.90%):		R\$ 0,13		
								VALOR COM BDI:		R\$ 0,67		
								QUANTIDADE (H):		10,24		
91530	COMPACTADOR DE SOLOS DE PERCUSSÃO (SOQUETE) COM MOTOR A GASOLINA 4 TEMPOS, POTÊNCIA 4 CV - JUROS. AF_08/2015	SINAPI	H		R\$ 0,00	R\$ 0,07	R\$ 0,07	R\$ 0,00		R\$ 0,72	R\$ 0,72	
00013458	COMPACTADOR DE SOLOS DE PERCUSSÃO (SOQUETE) COM MOTOR A GASOLINA 4 TEMPOS DE 4 HP (4 CV)	SINAPI	UN	0,00000740	R\$ 0,00	R\$ 10,285,56	R\$ 10,285,56	R\$ 0,00		R\$ 0,08	R\$ 0,07	
								VALOR:		R\$ 0,07		
								FRAÇÃO DE 100%:		R\$ 0,00		
								VALOR BDI (23.90%):		R\$ 0,02		
								VALOR COM BDI:		R\$ 0,09		
								QUANTIDADE (H):		10,24		
91531	COMPACTADOR DE SOLOS DE PERCUSSÃO (SOQUETE) COM MOTOR A GASOLINA 4 TEMPOS, POTÊNCIA 4 CV - MANUTENÇÃO. AF_08/2015	SINAPI	H		R\$ 0,00	R\$ 0,68	R\$ 0,68	R\$ 0,00		R\$ 3,62	R\$ 3,62	
00013458	COMPACTADOR DE SOLOS DE PERCUSSÃO (SOQUETE) COM MOTOR A GASOLINA 4 TEMPOS DE 4 HP (4 CV)	SINAPI	UN	0,00006670	R\$ 0,00	R\$ 10,285,56	R\$ 10,285,56	R\$ 0,00		R\$ 0,69	R\$ 0,68	
								VALOR:		R\$ 0,68		
								FRAÇÃO DE 100%:		R\$ 0,00		
								VALOR BDI (23.90%):		R\$ 0,02		
								VALOR COM BDI:		R\$ 0,09		
								QUANTIDADE (H):		10,24		

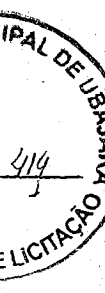


91532	COMPACTADOR DE SOLOS DE PERCUSSÃO (ISOQUETE) COM MOTOR A GASOLINA 4 TEMPOS, POTÊNCIA 4 CV - MATERIAIS NA OPERAÇÃO. AF_08/2015	SINAPI	H		R\$ 0,00	R\$ 4,98	R\$ 4,98	R\$ 26,49	R\$ 0,00	R\$ 26,49	R\$ 0,16
00004222	GASOLINA COMUM	SINAPI	L	1,030000000	R\$ 0,00	R\$ 4,84	R\$ 4,84		R\$ 0,00		R\$ 0,84
											5,32
											R\$ 26,49
											R\$ 4,98
											R\$ 4,98
											R\$ 0,00
											R\$ 1,19
											R\$ 6,17
											5,32
10614	COMPRESSOR DE AR 250 PCM (CHI)	SEINFRA	H		R\$ 18,5600	R\$ 9,8900	R\$ 28,4500	R\$ 0,0000	R\$ 0,0000	R\$ 0,0000	R\$ 0,0000
12776	MÃO DE OBRA DE OPERAÇÃO DO COMPRESSOR DE AR 250 PCM	SEINFRA	H	1,000000000	R\$ 18,5600	R\$ 0,0000	R\$ 18,5600	R\$ 0,0000	R\$ 0,0000	R\$ 0,0000	R\$ 18,5600
12701	DEPRECIACÃO	SEINFRA	H	12,28710000	R\$ 0,0000	R\$ 0,7400	R\$ 0,7400	R\$ 0,0000	R\$ 0,0000	R\$ 0,0000	R\$ 9,0925
12702	JUROS	SEINFRA	H	1,07850000	R\$ 0,0000	R\$ 0,7400	R\$ 0,7400	R\$ 0,0000	R\$ 0,0000	R\$ 0,0000	R\$ 0,7981
											R\$ 28,45
											R\$ 0,00
											R\$ 6,80
											R\$ 35,25
											0,00
10728	COMPRESSOR DE AR 250 PCM (CHP)	SEINFRA	H		R\$ 18,5600	R\$ 62,5700	R\$ 81,1300	R\$ 0,1900	R\$ 0,6300	R\$ 0,8100	R\$ 0,8100
12776	MÃO DE OBRA DE OPERAÇÃO DO COMPRESSOR DE AR 250 PCM	SEINFRA	H	1,000000000	R\$ 18,5600	R\$ 0,0000	R\$ 18,5600	R\$ 0,0000	R\$ 0,0000	R\$ 0,0000	R\$ 18,5600
12775	MATERIAL DE OPERAÇÃO DO COMPRESSOR DE AR 250 PCM	SEINFRA	H	1,000000000	R\$ 0,0000	R\$ 42,5800	R\$ 42,5800	R\$ 0,0000	R\$ 42,5800	R\$ 42,5800	R\$ 42,5800
12701	DEPRECIACÃO	SEINFRA	H	12,28710000	R\$ 0,0000	R\$ 0,7400	R\$ 0,7400	R\$ 0,0000	R\$ 0,0000	R\$ 0,0000	R\$ 9,0925
12702	JUROS	SEINFRA	H	1,07850000	R\$ 0,0000	R\$ 0,7400	R\$ 0,7400	R\$ 0,0000	R\$ 0,0000	R\$ 0,0000	R\$ 0,7981
12703	MANUTENÇÃO	SEINFRA	H	13,65230000	R\$ 0,0000	R\$ 0,7400	R\$ 0,7400	R\$ 0,0000	R\$ 0,0000	R\$ 0,0000	R\$ 10,1027
											R\$ 81,13
											R\$ 0,00
											R\$ 19,39
											R\$ 100,52
											0,01
94964	CONCRETO FCK = 20MPA, TRAÇO 1:2:3 (EM MASSA SECA DE CIMENTO/ AREIA MÉDIA/ BRITA 1) - PREPARO MECÂNICO COM BETONEIRA 400 L. AF_05/2021	SINAPI	M3		R\$ 44,13	R\$ 238,65	R\$ 282,78	R\$ 1,147,82	R\$ 6,207,29	R\$ 7,355,11	R\$ 7,355,11
88831	BETONEIRA CAPACIDADE NOMINAL DE 400 L, CAPACIDADE DE MISTURA 280 L, MOTOR ELÉTRICO TRIFÁSICO POTÊNCIA DE 2 CV, SEM CARREGADOR - CHI DIURNO. AF 10/2014	SINAPI	CHI	0,77870000	R\$ 0,00	R\$ 0,28	R\$ 0,28	R\$ 0,00	R\$ 0,00	R\$ 0,00	R\$ 0,28
88830	BETONEIRA CAPACIDADE NOMINAL DE 400 L, CAPACIDADE DE MISTURA 280 L, MOTOR ELÉTRICO TRIFÁSICO POTÊNCIA DE 2 CV, SEM CARREGADOR - CHP DIURNO. AF 10/2014	SINAPI	CHP	0,82590000	R\$ 0,00	R\$ 1,46	R\$ 1,46	R\$ 0,00	R\$ 0,00	R\$ 0,00	R\$ 1,46
00000370	AREIA MÉDIA - POSTO JAZIDA/FORNECEDOR (RETIRADO NA JAZIDA, SEM TRANSPORTE)	SINAPI	M3	0,75580000	R\$ 0,00	R\$ 59,03	R\$ 59,03	R\$ 0,00	R\$ 0,00	R\$ 0,00	R\$ 44,61

COMISSÃO DE LICITAÇÃO Nº 021
 PREFEITURA MUNICIPAL DE UBALARA
 R\$ 0,00
 R\$ 1,21
 R\$ 44,61
 R\$ 44,61
 413

00001379	CIMENTO PORTLAND COMPOSTO CP II-32	SINAPI	KG	322,97770000	R\$ 0,00	R\$ 0,41	R\$ 0,00	R\$ 0,41	R\$ 0,00	R\$ 132,42	R\$ 132,42
00004721	PEDRA BRITADA N. 1 (9,5 a 19 MM) POSTO PEDREIRA/FORNECEDOR, SEM FRETE	SINAPI	M3	0,58720000	R\$ 0,00	R\$ 60,81	R\$ 0,00	R\$ 60,81	R\$ 0,00	R\$ 35,71	R\$ 35,70
88377	OPERADOR DE BETONEIRA ESTACIONÁRIA/MISTURADOR COM ENCARGOS COMPLEMENTARES	SINAPI	H	1,60460000	R\$ 11,48	R\$ 5,35	R\$ 11,48	R\$ 16,83	R\$ 18,42	R\$ 8,58	R\$ 27,00
88316	SERVENTE COM ENCARGOS COMPLEMENTARES	SINAPI	H	2,533330000	R\$ 10,15	R\$ 6,29	R\$ 10,15	R\$ 16,44	R\$ 25,71	R\$ 15,93	R\$ 41,64
VALOR: R\$ 282,78											
FRAÇÃO DE 100%: R\$ 0,00											
VALOR BDI (23.90%): R\$ 67,58											
VALOR COM BDI: R\$ 350,36											
QUANTIDADE (M3): 26,01											
C3268	CONCRETO P/VIBR., FCK=10MPa COM AGREGADO PRODUZIDO (S/TRANSP.)	SEINFRA	M3		R\$ 130,6300	R\$ 150,7000	R\$ 281,3300	R\$ 19,5900	R\$ 22,6000	R\$ 42,2000	R\$ 42,2000
I0680	BETONEIRA COM MOTOR A DIESEL (CHP)	SEINFRA	H	1,000000000	R\$ 18,5600	R\$ 5,6700	R\$ 24,2300	R\$ 18,5600	R\$ 5,6700	R\$ 24,2300	R\$ 24,2300
I0805	CIMENTO PORTLAND	SEINFRA	KG	254,000000000	R\$ 0,0000	R\$ 0,4100	R\$ 0,4100	R\$ 0,0000	R\$ 0,0000	R\$ 104,1400	R\$ 104,1400
I2543	SERVENTE	SEINFRA	H	6,000000000	R\$ 15,4082	R\$ 0,0000	R\$ 15,4082	R\$ 15,4082	R\$ 0,0000	R\$ 92,4600	R\$ 92,4600
C3130	AREIA DE RIO - EXTRAÇÃO	SEINFRA	M3	0,919700000	R\$ 1,1300	R\$ 4,7500	R\$ 5,8800	R\$ 1,0393	R\$ 4,3686	R\$ 5,4078	R\$ 5,4078
C3253	BRITA PRODUZIDA PARA USOS DIVERSOS	SEINFRA	M3	0,836000000	R\$ 22,2300	R\$ 43,6700	R\$ 65,9000	R\$ 18,5843	R\$ 36,5081	R\$ 55,0924	R\$ 55,0924
VALOR: R\$ 281,33											
FRAÇÃO DE 100%: R\$ 0,00											
VALOR BDI (23.90%): R\$ 67,24											
VALOR COM BDI: R\$ 348,57											
QUANTIDADE (M3): 0,15											
I0618	CONJUNTO DE BRITAGEM 30 M3/H (CHI)	SEINFRA	H		R\$ 25,0300	R\$ 117,3100	R\$ 142,3400	R\$ 0,0000	R\$ 0,0000	R\$ 0,0000	R\$ 0,0000
I2781	MÃO DE OBRA DE OPERAÇÃO DO CONJUNTO DE BRITAGEM 30 M3/H	SEINFRA	H	1,000000000	R\$ 25,0300	R\$ 0,0000	R\$ 25,0300	R\$ 25,0300	R\$ 0,0000	R\$ 25,0300	R\$ 25,0300
I2701	DEPRECIACÃO	SEINFRA	H	145,733900000	R\$ 0,0000	R\$ 0,7400	R\$ 0,7400	R\$ 0,0000	R\$ 0,0000	R\$ 107,8431	R\$ 107,8431
I2702	JUROS	SEINFRA	H	12,792200000	R\$ 0,0000	R\$ 0,7400	R\$ 0,7400	R\$ 0,0000	R\$ 0,0000	R\$ 9,4662	R\$ 9,4662
VALOR: R\$ 142,34											
FRAÇÃO DE 100%: R\$ 0,00											
VALOR BDI (23.90%): R\$ 34,02											
VALOR COM BDI: R\$ 176,36											
QUANTIDADE (H): 0,00											
I0732	CONJUNTO DE BRITAGEM 30 M3/H (CHP)	SEINFRA	H		R\$ 25,0300	R\$ 261,1000	R\$ 286,1300	R\$ 0,2500	R\$ 2,6100	R\$ 2,8600	R\$ 2,8600
I2781	MÃO DE OBRA DE OPERAÇÃO DO CONJUNTO DE BRITAGEM 30 M3/H	SEINFRA	H	1,000000000	R\$ 25,0300	R\$ 0,0000	R\$ 25,0300	R\$ 25,0300	R\$ 0,0000	R\$ 25,0300	R\$ 25,0300
I2701	DEPRECIACÃO	SEINFRA	H	145,733900000	R\$ 0,0000	R\$ 0,7400	R\$ 0,7400	R\$ 0,0000	R\$ 0,0000	R\$ 107,8431	R\$ 107,8431
I2702	JUROS	SEINFRA	H	12,792200000	R\$ 0,0000	R\$ 0,7400	R\$ 0,7400	R\$ 0,0000	R\$ 0,0000	R\$ 9,4662	R\$ 9,4662
I2703	MANUTENÇÃO	SEINFRA	H	194,311900000	R\$ 0,0000	R\$ 0,7400	R\$ 0,7400	R\$ 0,0000	R\$ 0,0000	R\$ 143,7908	R\$ 143,7908
VALOR: R\$ 286,13											
FRAÇÃO DE 100%: R\$ 0,00											

EFETUADA
R\$ 9,4662
R\$ 143,7908
R\$ 143,7908



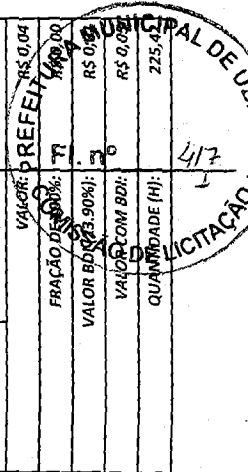
95322	CURSO DE CAPACITAÇÃO PARA AUXILIAR DE TOPOGRAFO (ENCARGOS COMPLEMENTARES) - HORISTA	SINAPI	H		R\$ 0,07	R\$ 0,00	R\$ 0,07	R\$ 68,39
00000244	AUXILIAR DE TOPOGRAFO	SINAPI	H	0,00670000	R\$ 10,51	R\$ 0,00	R\$ 10,51	R\$ 354,52
VALOR BDI (23.90%): R\$ 68,39								
VALOR COM BDI: R\$ 354,52								
QUANTIDADE (H): 0,01								
R\$ 0,21 R\$ 0,00 R\$ 0,00 R\$ 0,21								
R\$ 0,07 R\$ 0,00 R\$ 0,00 R\$ 0,07								
R\$ 0,07 R\$ 0,00 R\$ 0,00 R\$ 0,07								
R\$ 0,00 R\$ 0,00 R\$ 0,00 R\$ 0,00								
R\$ 0,02 R\$ 0,00 R\$ 0,00 R\$ 0,02								
R\$ 0,09 R\$ 0,00 R\$ 0,00 R\$ 0,09								
3,02								
95330	CURSO DE CAPACITAÇÃO PARA CARPANTEIRO DE FÓRMAS (ENCARGOS COMPLEMENTARES) - HORISTA	SINAPI	H		R\$ 0,13	R\$ 0,00	R\$ 0,13	R\$ 6,29
00001213	CARPANTEIRO DE FORMAS (HORISTA)	SINAPI	H	0,00940000	R\$ 14,00	R\$ 0,00	R\$ 14,00	R\$ 0,13
VALOR: R\$ 0,13								
R\$ 0,00 R\$ 0,00 R\$ 0,00 R\$ 0,00								
R\$ 0,03 R\$ 0,00 R\$ 0,00 R\$ 0,03								
R\$ 0,16 R\$ 0,00 R\$ 0,00 R\$ 0,16								
48,37								
95422	CURSO DE CAPACITAÇÃO PARA ENCARREGADO GERAL DE OBRAS (ENCARGOS COMPLEMENTARES) - MENSALISTA	SINAPI	MES		R\$ 49,51	R\$ 0,00	R\$ 49,51	R\$ 89,12
00040818	ENCARREGADO GERAL DE OBRAS (MENSALISTA)	SINAPI	MES	0,01310000	R\$ 3.779,86	R\$ 0,00	R\$ 3.779,86	R\$ 49,51
VALOR: R\$ 49,51								
R\$ 0,00 R\$ 0,00 R\$ 0,00 R\$ 0,00								
R\$ 11,83 R\$ 0,00 R\$ 0,00 R\$ 11,83								
R\$ 61,34 R\$ 0,00 R\$ 0,00 R\$ 61,34								
1,80								
95415	CURSO DE CAPACITAÇÃO PARA ENGENHEIRO CIVIL DE OBRA JÚNIOR (ENCARGOS COMPLEMENTARES) - MENSALISTA	SINAPI	MES		R\$ 138,10	R\$ 0,00	R\$ 138,10	R\$ 96,67
00040811	ENGENHEIRO CIVIL DE OBRA JUNIOR (MENSALISTA)	SINAPI	MES	0,00910000	R\$ 15.176,64	R\$ 0,00	R\$ 15.176,64	R\$ 138,10
VALOR: R\$ 96,67								
R\$ 0,00 R\$ 0,00 R\$ 0,00 R\$ 0,00								
R\$ 138,10 R\$ 0,00 R\$ 0,00 R\$ 138,10								
R\$ 33,01 R\$ 0,00 R\$ 0,00 R\$ 33,01								
R\$ 171,11 R\$ 0,00 R\$ 0,00 R\$ 171,11								
0,70								
95346	CURSO DE CAPACITAÇÃO PARA MOTORISTA DE BASCULANTE (ENCARGOS COMPLEMENTARES) - HORISTA	SINAPI	H		R\$ 0,05	R\$ 0,00	R\$ 0,05	R\$ 4,45
00020020	MOTORISTA DE CAMINHÃO-BASCULANTE	SINAPI	H	0,00410000	R\$ 12,37	R\$ 0,00	R\$ 12,37	R\$ 0,05
VALOR: R\$ 4,45								
R\$ 0,05 R\$ 0,00 R\$ 0,00 R\$ 0,05								
R\$ 0,05 R\$ 0,00 R\$ 0,00 R\$ 0,05								
R\$ 0,00 R\$ 0,00 R\$ 0,00 R\$ 0,00								
R\$ 0,01 R\$ 0,00 R\$ 0,00 R\$ 0,01								
R\$ 0,06 R\$ 0,00 R\$ 0,00 R\$ 0,06								




 P.R.F. 005
 Nº 45
 45

95347	CURSO DE CAPACITAÇÃO PARA MOTORISTA DE CAMINHÃO (ENCARGOS COMPLEMENTARES) - HORISTA	SINAPI	H		R\$ 0,05	R\$ 0,00	R\$ 0,05	89,02
00004093	MOTORISTA DE CAMINHÃO	SINAPI	H	0,00410000	R\$ 13,12	R\$ 0,00	R\$ 13,12	R\$ 2,99
								R\$ 0,05
								R\$ 0,05
								VALOR:
								FRACÇÃO DE 100%:
								VALOR BDI (23.90%):
								VALOR COM BDI:
								QUANTIDADE (H):
95348	CURSO DE CAPACITAÇÃO PARA MOTORISTA DE CAMINHÃO E CARRETA (ENCARGOS COMPLEMENTARES) - HORISTA	SINAPI	H		R\$ 0,07	R\$ 0,00	R\$ 0,07	R\$ 1,23
00004094	MOTORISTA DE CAMINHÃO-CARRETA	SINAPI	H	0,00410000	R\$ 17,52	R\$ 0,00	R\$ 17,52	R\$ 0,07
								VALOR:
								FRACÇÃO DE 100%:
								VALOR BDI (23.90%):
								VALOR COM BDI:
								QUANTIDADE (H):
95389	CURSO DE CAPACITAÇÃO PARA OPERADOR DE BETONEIRA ESTACIONÁRIA (MISTURADOR (ENCARGOS COMPLEMENTARES) - HORISTA	SINAPI	H		R\$ 0,07	R\$ 0,00	R\$ 0,07	R\$ 2,92
00037666	OPERADOR DE BETONEIRA ESTACIONÁRIA / MISTURADOR	SINAPI	H	0,00670000	R\$ 11,41	R\$ 0,00	R\$ 11,41	R\$ 0,08
								VALOR:
								FRACÇÃO DE 100%:
								VALOR BDI (23.90%):
								VALOR COM BDI:
								QUANTIDADE (H):
95356	CURSO DE CAPACITAÇÃO PARA OPERADOR DE DEMARCADORA DE FAIXAS (ENCARGOS COMPLEMENTARES) - HORISTA	SINAPI	H		R\$ 0,09	R\$ 0,00	R\$ 0,09	R\$ 0,83
00044501	OPERADOR DE DEMARCADORA DE FAIXAS DE TRAFEGO HORISTA	SINAPI	H	0,00670000	R\$ 14,57	R\$ 0,00	R\$ 14,57	R\$ 0,10
								VALOR:
								FRACÇÃO DE 100%:
								VALOR BDI (23.90%):
								VALOR COM BDI:
								QUANTIDADE (H):
								R\$ 0,09
								R\$ 0,09
								VALOR:
								FRACÇÃO DE 100%:
								VALOR BDI (23.90%):
								VALOR COM BDI:
								QUANTIDADE (H):
95360	CURSO DE CAPACITAÇÃO PARA OPERADOR DE MÁQUINAS E EQUIPAMENTOS (ENCARGOS COMPLEMENTARES) - HORISTA	SINAPI	H		R\$ 0,13	R\$ 0,00	R\$ 0,13	R\$ 1,33
00004230	OPERADOR DE MÁQUINAS E TRATORES DIVERSOS (TERRAPLANAGEM)	SINAPI	H	0,00940000	R\$ 13,86	R\$ 0,00	R\$ 13,86	R\$ 0,13
								VALOR:
								FRACÇÃO DE 100%:
								VALOR BDI (23.90%):
								VALOR COM BDI:
								QUANTIDADE (H):
								R\$ 1,33
								R\$ 0,13
								VALOR:
								FRACÇÃO DE 100%:
								VALOR BDI (23.90%):
								VALOR COM BDI:
								QUANTIDADE (H):
								R\$ 0,03
								R\$ 0,16


95365	CURSO DE CAPACITAÇÃO PARA OPERADOR DE PAVIMENTADORA (ENCARGOS COMPLEMENTARES) - HORISTA	SINAPI	H		R\$ 0,10	R\$ 0,00	R\$ 0,10	R\$ 2,82	R\$ 0,00	10,24
00044500	OPERADOR DE PAVIMENTADORA / MESA VIBROACABADORA HORISTA	SINAPI	H	0,00670000	R\$ 15,29	R\$ 0,00	R\$ 15,29	R\$ 0,10	R\$ 0,00	R\$ 0,10
VALOR: R\$ 0,10										
FRAÇÃO DE 100%: R\$ 0,00										
VALOR BDI (23.90%): R\$ 0,02										
VALOR COM BDI: R\$ 0,12										
QUANTIDADE (H): 28,18										
95366	CURSO DE CAPACITAÇÃO PARA OPERADOR DE ROLO COMPACTADOR (ENCARGOS COMPLEMENTARES) - HORISTA	SINAPI	H		R\$ 0,10	R\$ 0,00	R\$ 0,10	R\$ 5,63	R\$ 0,00	R\$ 5,63
00004238	OPERADOR DE ROLO COMPACTADOR	SINAPI	H	0,00670000	R\$ 15,97	R\$ 0,00	R\$ 15,97	R\$ 0,11	R\$ 0,00	R\$ 0,10
VALOR: R\$ 0,10										
FRAÇÃO DE 100%: R\$ 0,00										
VALOR BDI (23.90%): R\$ 0,02										
VALOR COM BDI: R\$ 0,12										
QUANTIDADE (H): 56,31										
95371	CURSO DE CAPACITAÇÃO PARA PEDREIRO (ENCARGOS COMPLEMENTARES) - HORISTA	SINAPI	H		R\$ 0,24	R\$ 0,00	R\$ 0,24	R\$ 41,82	R\$ 0,00	R\$ 41,82
00004750	PEDREIRO (HORISTA)	SINAPI	H	0,01720000	R\$ 14,00	R\$ 0,00	R\$ 14,00	R\$ 0,24	R\$ 0,00	R\$ 0,24
VALOR: R\$ 0,24										
FRAÇÃO DE 100%: R\$ 0,00										
VALOR BDI (23.90%): R\$ 0,06										
VALOR COM BDI: R\$ 0,30										
QUANTIDADE (H): 174,27										
95372	CURSO DE CAPACITAÇÃO PARA PINTOR (ENCARGOS COMPLEMENTARES) - HORISTA	SINAPI	H		R\$ 0,16	R\$ 0,00	R\$ 0,16	R\$ 1,49	R\$ 0,00	R\$ 1,49
00004783	PINTOR (HORISTA)	SINAPI	H	0,01200000	R\$ 14,00	R\$ 0,00	R\$ 14,00	R\$ 0,17	R\$ 0,00	R\$ 0,16
VALOR: R\$ 0,16										
FRAÇÃO DE 100%: R\$ 0,00										
VALOR BDI (23.90%): R\$ 0,04										
VALOR COM BDI: R\$ 0,20										
QUANTIDADE (H): 9,30										
95376	CURSO DE CAPACITAÇÃO PARA RASTELEIRO (ENCARGOS COMPLEMENTARES) - HORISTA	SINAPI	H		R\$ 0,04	R\$ 0,00	R\$ 0,04	R\$ 9,02	R\$ 0,00	R\$ 9,02
00044502	RASTELEIRO HORISTA	SINAPI	H	0,00410000	R\$ 10,34	R\$ 0,00	R\$ 10,34	R\$ 0,04	R\$ 0,00	R\$ 0,04
VALOR: R\$ 0,04										
FRAÇÃO DE 100%: R\$ 0,00										
VALOR BDI (23.90%): R\$ 0,01										
VALOR COM BDI: R\$ 0,01										
QUANTIDADE (H): 225,41										
VALOR: R\$ 0,04										
FRAÇÃO DE 100%: R\$ 0,00										
VALOR BDI (23.90%): R\$ 0,01										
VALOR COM BDI: R\$ 0,01										
QUANTIDADE (H): 225,41										



95378	CURSO DE CAPACITAÇÃO PARA SERVENTE (ENCARGOS COMPLEMENTARES) - HORISTA	SINAPI	H		R\$ 0,17	R\$ 0,00	R\$ 0,17	R\$ 60,10	R\$ 0,00	R\$ 60,10	R\$ 0,17	R\$ 0,17	R\$ 0,00	R\$ 60,10
00006111	SERVENTE DE OBRAS	SINAPI	H	0,01720000	R\$ 9,98	R\$ 0,00	R\$ 9,98	R\$ 0,17	R\$ 0,00	R\$ 0,17	R\$ 0,17	VALOR:	R\$ 0,00	R\$ 0,17
												FRACÇÃO DE 100%:	R\$ 0,00	R\$ 0,00
												VALOR BDI (23.90%):	R\$ 0,04	R\$ 0,04
												VALOR COM BDI:	R\$ 0,21	R\$ 0,21
												QUANTIDADE (H):	353,53	353,53
95406	CURSO DE CAPACITAÇÃO PARA TOPOGRAFO (ENCARGOS COMPLEMENTARES) - HORISTA	SINAPI	H		R\$ 0,17	R\$ 0,00	R\$ 0,17	R\$ 1,03	R\$ 0,00	R\$ 1,03	R\$ 0,17	R\$ 0,00	R\$ 1,03	R\$ 1,03
00007592	TOPOGRAFO	SINAPI	H	0,00670000	R\$ 25,78	R\$ 0,00	R\$ 25,78	R\$ 0,17	R\$ 0,00	R\$ 0,17	R\$ 0,17	VALOR:	R\$ 0,00	R\$ 0,17
												FRACÇÃO DE 100%:	R\$ 0,00	R\$ 0,00
												VALOR BDI (23.90%):	R\$ 0,04	R\$ 0,04
												VALOR COM BDI:	R\$ 0,21	R\$ 0,21
												QUANTIDADE (H):	6,05	6,05
95386	CURSO DE CAPACITAÇÃO PARA TRATORISTA (ENCARGOS COMPLEMENTARES) - HORISTA	SINAPI	H		R\$ 0,13	R\$ 0,00	R\$ 0,13	R\$ 9,21	R\$ 0,00	R\$ 9,21	R\$ 0,13	R\$ 0,00	R\$ 9,21	R\$ 9,21
00004237	OPERADOR DE TRATOR - EXCLUSIVE AGROPECUARIA	SINAPI	H	0,00940000	R\$ 14,11	R\$ 0,00	R\$ 14,11	R\$ 0,13	R\$ 0,00	R\$ 0,13	R\$ 0,13	VALOR:	R\$ 0,00	R\$ 0,13
												FRACÇÃO DE 100%:	R\$ 0,00	R\$ 0,00
												VALOR BDI (23.90%):	R\$ 0,03	R\$ 0,03
												VALOR COM BDI:	R\$ 0,16	R\$ 0,16
												QUANTIDADE (H):	70,83	70,83
93372	ENCARREGADO GERAL DE OBRAS COM ENCARGOS COMPLEMENTARES	SINAPI	MES		R\$ 3.829,37	R\$ 385,67	R\$ 4.215,04	R\$ 6.892,87	R\$ 694,21	R\$ 7.587,07	R\$ 3.829,37	R\$ 385,67	R\$ 4.215,04	R\$ 6.892,87
00043499	EPI - FAMILIA ENCARREGADO GERAL - MENSALISTA (ENCARGOS COMPLEMENTARES - COLETADO CAIXA)	SINAPI	MES	1,00000000	R\$ 202,94	R\$ 202,94	R\$ 202,94	R\$ 0,00	R\$ 202,94	R\$ 202,94	R\$ 202,94	R\$ 202,94	R\$ 202,94	R\$ 202,94
00040863	EXAMES - MENSALISTA (COLETADO CAIXA)	SINAPI	MES	1,00000000	R\$ 152,35	R\$ 152,35	R\$ 152,35	R\$ 0,00	R\$ 152,35	R\$ 152,35	R\$ 152,35	R\$ 152,35	R\$ 152,35	R\$ 152,35
00043475	FERRAMENTAS - FAMILIA ENCARREGADO GERAL - MENSALISTA (ENCARGOS COMPLEMENTARES - COLETADO CAIXA)	SINAPI	MES	1,00000000	R\$ 18,58	R\$ 18,58	R\$ 18,58	R\$ 0,00	R\$ 18,58	R\$ 18,58	R\$ 18,58	R\$ 18,58	R\$ 18,58	R\$ 18,58
00040864	SEGURO - MENSALISTA (COLETADO CAIXA)	SINAPI	MES	1,00000000	R\$ 11,80	R\$ 11,80	R\$ 11,80	R\$ 0,00	R\$ 11,80	R\$ 11,80	R\$ 11,80	R\$ 11,80	R\$ 11,80	R\$ 11,80
00040818	ENCARREGADO GERAL DE OBRAS (MENSALISTA)	SINAPI	MES	1,00000000	R\$ 3.779,86	R\$ 0,00	R\$ 3.779,86	R\$ 3.779,86	R\$ 0,00	R\$ 3.779,86	R\$ 3.779,86	R\$ 0,00	R\$ 3.779,86	R\$ 3.779,86
95422	CURSO DE CAPACITAÇÃO PARA ENCARREGADO GERAL DE OBRAS (ENCARGOS COMPLEMENTARES) - MENSALISTA	SINAPI	MES	1,00000000	R\$ 49,51	R\$ 0,00	R\$ 49,51	R\$ 49,51	R\$ 0,00	R\$ 49,51	R\$ 49,51	R\$ 0,00	R\$ 49,51	R\$ 49,51
												VALOR:	R\$ 4.215,04	R\$ 4.215,04
												FRACÇÃO DE 100%:	R\$ 0,00	R\$ 0,00
												VALOR BDI (23.90%):	R\$ 1.007,39	R\$ 1.007,39
												VALOR COM BDI:	R\$ 5.222,43	R\$ 5.222,43
												QUANTIDADE (MES):	1,80	1,80
93565	ENGENHEIRO CIVIL DE OBRA JUNIOR COM ENCARGOS COMPLEMENTARES	SINAPI	MES		R\$ 15.314,74	R\$ 289,59	R\$ 15.604,33	R\$ 10.720,32	R\$ 203,71	R\$ 10.924,03	R\$ 15.314,74	R\$ 289,59	R\$ 15.604,33	R\$ 10.720,32
00043498	EPI - FAMILIA ENGENHEIRO CIVIL - MENSALISTA (ENCARGOS COMPLEMENTARES - COLETADO CAIXA)	SINAPI	MES	1,00000000	R\$ 0,00	R\$ 123,54	R\$ 123,54	R\$ 0,00	R\$ 123,54	R\$ 123,54	R\$ 0,00	R\$ 123,54	R\$ 123,54	R\$ 123,54



00040863	EXAMES - MENSALISTA (COLETADO CAIXA)	SINAPI	MES	1,000000000	R\$ 0,00	R\$ 152,35	R\$ 152,35	R\$ 0,00	R\$ 152,35	R\$ 152,35	R\$ 152,35
00043474	FERRAMENTAS - FAMILIA ENGENHEIRO CIVIL - MENSALISTA (ENCARGOS COMPLEMENTARES - COLETADO CAIXA)	SINAPI	MES	1,000000000	R\$ 0,00	R\$ 1,90	R\$ 1,90	R\$ 0,00	R\$ 1,90	R\$ 1,90	R\$ 1,90
00040864	SEGURO - MENSALISTA (COLETADO CAIXA)	SINAPI	MES	1,000000000	R\$ 0,00	R\$ 11,80	R\$ 11,80	R\$ 0,00	R\$ 11,80	R\$ 11,80	R\$ 11,80
00040811	ENGENHEIRO CIVIL DE OBRA JUNIOR (MENSALISTA)	SINAPI	MES	1,000000000	R\$ 15.176,64	R\$ 15.176,64	R\$ 15.176,64	R\$ 0,00	R\$ 15.176,64	R\$ 15.176,64	R\$ 15.176,64
95415	CURSO DE CAPACITAÇÃO PARA ENGENHEIRO CIVIL DE OBRA JÚNIOR (ENCARGOS COMPLEMENTARES) - MENSALISTA	SINAPI	MES	1,000000000	R\$ 138,10	R\$ 138,10	R\$ 138,10	R\$ 0,00	R\$ 138,10	R\$ 138,10	R\$ 138,10
VALOR: R\$ 15.604,33 FRAÇÃO DE 100%: R\$ 0,00 VALOR BDI (23.90%): R\$ 3.729,43 VALOR COM BDI: R\$ 19.333,76 QUANTIDADE (MES): 0,70											
91486	ESPARGIDOR DE ASFALTO PRESSURIZADO, TANQUE 6 M3 COM ISOLAÇÃO TÉRMICA, AQUECIDO COM 2 MAÇARICOS, COM BARRA ESPARGIDORA 3,60 M, MONTADO SOBRE CAMINHÃO TOCO, PBT 14.300 KG, POTÊNCIA 185 CV - CHI DIURNO. AF_08/2015	SINAPI	CHI		R\$ 13,16	R\$ 26,78	R\$ 39,94	R\$ 520,61	R\$ 1.059,42	R\$ 1.580,03	R\$ 1.580,03
88282	MOTORISTA DE CAMINHÃO COM ENCARGOS COMPLEMENTARES	SINAPI	H	1,000000000	R\$ 13,17	R\$ 5,35	R\$ 18,52	R\$ 13,17	R\$ 5,35	R\$ 18,52	R\$ 18,52
91468	ESPARGIDOR DE ASFALTO PRESSURIZADO, TANQUE 6 M3 COM ISOLAÇÃO TÉRMICA, AQUECIDO COM 2 MAÇARICOS, COM BARRA ESPARGIDORA 3,60 M, MONTADO SOBRE CAMINHÃO TOCO, PBT 14.300 KG, POTÊNCIA 185 CV - DEPRECIACÃO. AF_08/2015	SINAPI	H	1,000000000	R\$ 0,00	R\$ 15,80	R\$ 15,80	R\$ 0,00	R\$ 15,80	R\$ 15,80	R\$ 15,80
91484	ESPARGIDOR DE ASFALTO PRESSURIZADO, TANQUE 6 M3 COM ISOLAÇÃO TÉRMICA, AQUECIDO COM 2 MAÇARICOS, COM BARRA ESPARGIDORA 3,60 M, MONTADO SOBRE CAMINHÃO TOCO, PBT 14.300 KG, POTÊNCIA 185 CV - IMPOSTOS E SEGUROS. AF_08/2015	SINAPI	H	1,000000000	R\$ 0,00	R\$ 2,49	R\$ 2,49	R\$ 0,00	R\$ 2,49	R\$ 2,49	R\$ 2,49
91469	ESPARGIDOR DE ASFALTO PRESSURIZADO, TANQUE 6 M3 COM ISOLAÇÃO TÉRMICA, AQUECIDO COM 2 MAÇARICOS, COM BARRA ESPARGIDORA 3,60 M, MONTADO SOBRE CAMINHÃO TOCO, PBT 14.300 KG, POTÊNCIA 185 CV - JUROS. AF_08/2015	SINAPI	H	1,000000000	R\$ 0,00	R\$ 3,13	R\$ 3,13	R\$ 0,00	R\$ 3,13	R\$ 3,13	R\$ 3,13
VALOR: R\$ 39,94 FRAÇÃO DE 100%: R\$ 0,00 VALOR BDI (23.90%): R\$ 9,55 VALOR COM BDI: R\$ 49,49 QUANTIDADE (CHI): 39,56											
83362	ESPARGIDOR DE ASFALTO PRESSURIZADO, TANQUE 6 M3 COM ISOLAÇÃO TÉRMICA, AQUECIDO COM 2 MAÇARICOS, COM BARRA ESPARGIDORA 3,60 M, MONTADO SOBRE CAMINHÃO TOCO, PBT 14.300 KG, POTÊNCIA 185 CV - CHP DIURNO. AF_08/2015	SINAPI	CHP		R\$ 13,16	R\$ 165,38	R\$ 178,54	R\$ 40,80	R\$ 512,68	R\$ 553,47	R\$ 553,47
88282	MOTORISTA DE CAMINHÃO COM ENCARGOS COMPLEMENTARES	SINAPI	H	1,000000000	R\$ 13,17	R\$ 5,35	R\$ 18,52	R\$ 13,17	R\$ 5,35	R\$ 18,52	R\$ 18,52
91468	ESPARGIDOR DE ASFALTO PRESSURIZADO, TANQUE 6 M3 COM ISOLAÇÃO TÉRMICA, AQUECIDO COM 2 MAÇARICOS, COM BARRA ESPARGIDORA 3,60 M, MONTADO SOBRE CAMINHÃO TOCO, PBT 14.300 KG, POTÊNCIA 185 CV - DEPRECIACÃO. AF_08/2015	SINAPI	H	1,000000000	R\$ 0,00	R\$ 15,80	R\$ 15,80	R\$ 0,00	R\$ 15,80	R\$ 15,80	R\$ 15,80
91484	ESPARGIDOR DE ASFALTO PRESSURIZADO, TANQUE 6 M3 COM ISOLAÇÃO TÉRMICA, AQUECIDO COM 2 MAÇARICOS, COM BARRA ESPARGIDORA 3,60 M, MONTADO SOBRE CAMINHÃO TOCO, PBT 14.300 KG, POTÊNCIA 185 CV - IMPOSTOS E SEGUROS. AF_08/2015	SINAPI	H	1,000000000	R\$ 0,00	R\$ 2,49	R\$ 2,49	R\$ 0,00	R\$ 2,49	R\$ 2,49	R\$ 2,49




91469	ESPARGIDOR DE ASFALTO PRESSURIZADO, TANQUE 6 M3 COM ISOLAÇÃO TÉRMICA, AQUECIDO COM 2 MAÇARICOS, COM BARRA ESPARGIDORA 3,60 M, MONTADO SOBRE CAMINHÃO TOCO, PBT 14.300 KG, POTÊNCIA 185 CV - JUROS. AF_08/2015	SINAPI	H	1,000000000	R\$ 0,00	R\$ 3,13	R\$ 3,13	R\$ 0,00	R\$ 3,13	R\$ 3,13
83361	ESPARGIDOR DE ASFALTO PRESSURIZADO, TANQUE 6 M3 COM ISOLAÇÃO TÉRMICA, AQUECIDO COM 2 MAÇARICOS, COM BARRA ESPARGIDORA 3,60 M, MONTADO SOBRE CAMINHÃO TOCO, PBT 14.300 KG, POTÊNCIA 185 CV - MANUTENÇÃO. AF_08/2015	SINAPI	H	1,000000000	R\$ 0,00	R\$ 26,33	R\$ 26,33	R\$ 0,00	R\$ 26,33	R\$ 26,33
91485	ESPARGIDOR DE ASFALTO PRESSURIZADO, TANQUE 6 M3 COM ISOLAÇÃO TÉRMICA, AQUECIDO COM 2 MAÇARICOS, COM BARRA ESPARGIDORA 3,60 M, MONTADO SOBRE CAMINHÃO TOCO, PBT 14.300 KG, POTÊNCIA 185 CV - MATERIAIS NA OPERAÇÃO. AF_08/2015	SINAPI	H	1,000000000	R\$ 0,00	R\$ 112,27	R\$ 112,27	R\$ 0,00	R\$ 112,27	R\$ 112,27
VALOR: R\$ 178,54										
FRAÇÃO DE 100%: R\$ 0,00										
VALOR BDI (23.90%): R\$ 42,67										
VALOR COM BDI: R\$ 221,21										
QUANTIDADE (CHP): 3,10										
91468	ESPARGIDOR DE ASFALTO PRESSURIZADO, TANQUE 6 M3 COM ISOLAÇÃO TÉRMICA, AQUECIDO COM 2 MAÇARICOS, COM BARRA ESPARGIDORA 3,60 M, MONTADO SOBRE CAMINHÃO TOCO, PBT 14.300 KG, POTÊNCIA 185 CV - DEPRECIAÇÃO. AF_08/2015	SINAPI	H		R\$ 0,00	R\$ 15,80	R\$ 15,80	R\$ 0,00	R\$ 15,80	R\$ 674,03
0003754	CAMINHÃO TOCO, PESO BRUTO TOTAL 14300 KG, CARGA UTIL MÁXIMA 9590 KG, DISTANCIA ENTRE EIXOS 4,76 M, POTENCIA 185 CV (INCLUI CABINE E CHASSI, NAO INCLUI CARROCERIA)	SINAPI	UN	0,000003420	R\$ 0,00	R\$ 307,063,09	R\$ 307,063,09	R\$ 0,00	R\$ 10,50	R\$ 10,50
00036484	ESPARGIDOR DE ASFALTO PRESSURIZADO, TANQUE 6 M3 COM ISOLAÇÃO TÉRMICA, AQUECIDO COM 2 MAÇARICOS, COM BARRA ESPARGIDORA 3,60 M, A SER MONTADO SOBRE CAMINHÃO	SINAPI	UN	0,000003200	R\$ 0,00	R\$ 165.728,00	R\$ 165.728,00	R\$ 0,00	R\$ 5,30	R\$ 5,30
VALOR: R\$ 15,80										
FRAÇÃO DE 100%: R\$ 0,00										
VALOR BDI (23.90%): R\$ 3,78										
VALOR COM BDI: R\$ 19,58										
QUANTIDADE (H): 42,66										
91484	ESPARGIDOR DE ASFALTO PRESSURIZADO, TANQUE 6 M3 COM ISOLAÇÃO TÉRMICA, AQUECIDO COM 2 MAÇARICOS, COM BARRA ESPARGIDORA 3,60 M, MONTADO SOBRE CAMINHÃO TOCO, PBT 14.300 KG, POTENCIA 185 CV - IMPOSTOS E SEGUROS. AF_08/2015	SINAPI	H		R\$ 0,00	R\$ 2,49	R\$ 2,49	R\$ 0,00	R\$ 106,22	R\$ 106,22
0003754	CAMINHÃO TOCO, PESO BRUTO TOTAL 14300 KG, CARGA UTIL MÁXIMA 9590 KG, DISTANCIA ENTRE EIXOS 4,76 M, POTENCIA 185 CV (INCLUI CABINE E CHASSI, NAO INCLUI CARROCERIA)	SINAPI	UN	0,000000570	R\$ 0,00	R\$ 307,063,09	R\$ 307,063,09	R\$ 0,00	R\$ 1,75	R\$ 1,75
00036484	ESPARGIDOR DE ASFALTO PRESSURIZADO, TANQUE 6 M3 COM ISOLAÇÃO TÉRMICA, AQUECIDO COM 2 MAÇARICOS, COM BARRA ESPARGIDORA 3,60 M, A SER MONTADO SOBRE CAMINHÃO	SINAPI	UN	0,000000450	R\$ 0,00	R\$ 165.728,00	R\$ 165.728,00	R\$ 0,00	R\$ 0,75	R\$ 0,74
VALOR: R\$ 2,49										
FRAÇÃO DE 100%: R\$ 0,00										
VALOR BDI (23.90%): R\$ 0,60										
VALOR COM BDI: R\$ 3,09										
QUANTIDADE (H): 42,66										

PREFEITURA MUNICIPAL DE UBERLÂNDIA
PROCESSO Nº 4200
1
SAO DE LICITACAO


91469	ESPARGIDOR DE ASFALTO PRESSURIZADO, TANQUE 6 M3 COM ISOLAÇÃO TÉRMICA, AQUECIDO COM 2 MACÁRICOS, COM BARRA ESPARGIDORA 3,60 M, MONTADO SOBRE CAMINHÃO TOCO, PBT 14.300 KG, POTÊNCIA 185 CV - JUROS. AF_08/2015	SINAPI	H		R\$ 0,00	R\$ 3,13	R\$ 3,13	R\$ 0,00	R\$ 133,53	R\$ 133,53	R\$ 133,53
00037754	CAMINHÃO TOCO, PESO BRUTO TOTAL 14300 KG, CARGA UTIL MÁXIMA 9590 KG, DISTÂNCIA ENTRE EIXOS 4,76 M, POTÊNCIA 185 CV (INCLUI CABINE E CHASSI, NAO INCLUI CARROCEIRO)	SINAPI	UN	0,00000720	R\$ 0,00	R\$ 307,063,09	R\$ 307,063,09	R\$ 0,00	R\$ 2,21	R\$ 2,21	R\$ 2,21
00036484	ESPARGIDOR DE ASFALTO PRESSURIZADO, TANQUE 6 M3 COM ISOLAÇÃO TÉRMICA, AQUECIDO COM 2 MACÁRICOS, COM BARRA ESPARGIDORA 3,60 M, A SER MONTADO SOBRE CAMINHÃO	SINAPI	UN	0,00000560	R\$ 0,00	R\$ 165,728,00	R\$ 165,728,00	R\$ 0,00	R\$ 0,93	R\$ 0,93	R\$ 0,93
VALOR: R\$ 3,13											
FRAÇÃO DE 100%: R\$ 0,00											
VALOR BDI (23,90%): R\$ 0,75											
VALOR COM BDI: R\$ 3,88											
QUANTIDADE (H): 42,66											
83361	ESPARGIDOR DE ASFALTO PRESSURIZADO, TANQUE 6 M3 COM ISOLAÇÃO TÉRMICA, AQUECIDO COM 2 MACÁRICOS, COM BARRA ESPARGIDORA 3,60 M, MONTADO SOBRE CAMINHÃO TOCO, PBT 14.300 KG, POTÊNCIA 185 CV - MANUTENÇÃO. AF_08/2015	SINAPI	H		R\$ 0,00	R\$ 26,33	R\$ 26,33	R\$ 0,00	R\$ 81,62	R\$ 81,62	R\$ 81,62
00037754	CAMINHÃO TOCO, PESO BRUTO TOTAL 14300 KG, CARGA UTIL MÁXIMA 9590 KG, DISTÂNCIA ENTRE EIXOS 4,76 M, POTÊNCIA 185 CV (INCLUI CABINE E CHASSI, NAO INCLUI CARROCEIRO)	SINAPI	UN	0,00006420	R\$ 0,00	R\$ 307,063,09	R\$ 307,063,09	R\$ 0,00	R\$ 19,71	R\$ 19,71	R\$ 19,71
00036484	ESPARGIDOR DE ASFALTO PRESSURIZADO, TANQUE 6 M3 COM ISOLAÇÃO TÉRMICA, AQUECIDO COM 2 MACÁRICOS, COM BARRA ESPARGIDORA 3,60 M, A SER MONTADO SOBRE CAMINHÃO	SINAPI	UN	0,00004000	R\$ 0,00	R\$ 165,728,00	R\$ 165,728,00	R\$ 0,00	R\$ 6,63	R\$ 6,63	R\$ 6,63
VALOR: R\$ 26,33											
FRAÇÃO DE 100%: R\$ 0,00											
VALOR BDI (23,90%): R\$ 6,29											
VALOR COM BDI: R\$ 32,62											
QUANTIDADE (H): 3,10											
91485	ESPARGIDOR DE ASFALTO PRESSURIZADO, TANQUE 6 M3 COM ISOLAÇÃO TÉRMICA, AQUECIDO COM 2 MACÁRICOS, COM BARRA ESPARGIDORA 3,60 M, MONTADO SOBRE CAMINHÃO TOCO, PBT 14.300 KG, POTÊNCIA 185 CV - MATERIAIS NA OPERAÇÃO. AF_08/2015	SINAPI	H		R\$ 0,00	R\$ 112,27	R\$ 112,27	R\$ 0,00	R\$ 348,04	R\$ 348,04	R\$ 348,04
00004221	OLEO DIESEL COMBUSTIVEL COMUM	SINAPI	L	25,87000000	R\$ 0,00	R\$ 4,34	R\$ 4,34	R\$ 0,00	R\$ 112,28	R\$ 112,28	R\$ 112,27
VALOR: R\$ 112,27											
FRAÇÃO DE 100%: R\$ 0,00											
VALOR BDI (23,90%): R\$ 26,83											
VALOR COM BDI: R\$ 139,10											
QUANTIDADE (H): 3,10											
10626	GRUPO GERADOR 145 KVA (CHI)	SEINFRA	H		R\$ 18,5600	R\$ 5,0200	R\$ 23,5800	R\$ 0,0000	R\$ 0,0000	R\$ 0,0000	R\$ 0,0000
12792	MÃO DE OBRA DE OPERAÇÃO DO GRUPO GERADOR 145 KVA	SEINFRA	H	1,00000000	R\$ 18,5600	R\$ 0,0000	R\$ 18,5600	R\$ 0,0000	R\$ 18,5600	R\$ 18,5600	R\$ 18,5600
12701	DEPRECIACÃO	SEINFRA	H	6,22530000	R\$ 0,0000	R\$ 0,7400	R\$ 0,7400	R\$ 0,0000	R\$ 4,6057	R\$ 4,6057	R\$ 4,6057
12702	JUROS	SEINFRA	H	0,55330000	R\$ 0,0000	R\$ 0,7400	R\$ 0,7400	R\$ 0,0000	R\$ 0,0000	R\$ 0,0000	R\$ 0,0000
VALOR: R\$ 23,58											
FRAÇÃO DE 100%: R\$ 0,00											

MUNICIPAL DE
PREFEITURA
MUNICIPAL DE LICITAÇÃO

10740	GRUPO GERADOR 145 KVA (CHP)	SEINFRA	H		R\$ 18,5600	R\$ 90,5900	R\$ 109,1500	R\$ 0,1900	R\$ 0,9100	R\$ 1,0900	VALOR BDI (23.90%): R\$ 5,64
12792	MÃO DE OBRA DE OPERAÇÃO DO GRUPO GERADOR 145 KVA	SEINFRA	H	1,000000000	R\$ 18,5600	R\$ 0,0000	R\$ 18,5600	R\$ 18,5600	R\$ 0,0000	R\$ 18,5600	VALOR COM BDI: R\$ 29,22
12791	MATERIAL DE OPERAÇÃO DO GRUPO GERADOR 145 KVA	SEINFRA	H	1,000000000	R\$ 0,0000	R\$ 81,5400	R\$ 81,5400	R\$ 0,0000	R\$ 81,5400	R\$ 81,5400	QUANTIDADE (H): 0,00
12701	DEPRECIACÃO	SEINFRA	H	6,225300000	R\$ 0,0000	R\$ 0,7400	R\$ 0,7400	R\$ 0,0000	R\$ 4,6067	R\$ 4,6067	
12702	JUROS	SEINFRA	H	0,553300000	R\$ 0,0000	R\$ 0,7400	R\$ 0,7400	R\$ 0,0000	R\$ 0,4094	R\$ 0,4094	
12703	MANUTENÇÃO	SEINFRA	H	5,447200000	R\$ 0,0000	R\$ 0,7400	R\$ 0,7400	R\$ 0,0000	R\$ 4,0309	R\$ 4,0309	
									VALOR:	R\$ 109,15	
									FRACÃO DE 100%:	R\$ 0,00	
									VALOR BDI (23.90%):	R\$ 26,09	
									VALOR COM BDI:	R\$ 135,24	
									QUANTIDADE (H):	0,01	
99058	LOCAÇÃO DE PONTO PARA REFERÊNCIA TOPOGRÁFICA. AF_10/2018	SINAPI	UN		R\$ 7,33	R\$ 1,44	R\$ 8,77	R\$ 188,97	R\$ 37,12	R\$ 226,09	
00007247	LOCAÇÃO DE TEODOLITO ELETRONICO, PRECISAO ANGULAR DE 5 A 7 SEGUNDOS, INCLUINDO TRIPE	SINAPI	H	0,175900000	R\$ 0,00	R\$ 1,66	R\$ 1,66	R\$ 0,00	R\$ 0,29	R\$ 0,29	
00000032	ACO CA-50, 6,3 MM, VERGALHAO	SINAPI	KG	0,073500000	R\$ 0,00	R\$ 8,43	R\$ 8,43	R\$ 0,00	R\$ 0,62	R\$ 0,61	
88253	AUXILIAR DE TOPOGRAFO COM ENCARGOS COMPLEMENTARES	SINAPI	H	0,117200000	R\$ 10,58	R\$ 1,56	R\$ 12,14	R\$ 1,24	R\$ 0,18	R\$ 1,42	
90781	TOPOGRAFO COM ENCARGOS COMPLEMENTARES	SINAPI	H	0,234500000	R\$ 25,95	R\$ 1,56	R\$ 27,51	R\$ 6,09	R\$ 0,37	R\$ 6,45	
									VALOR:	R\$ 8,77	
									FRACÃO DE 100%:	R\$ 0,00	
									VALOR BDI (23.90%):	R\$ 2,10	
									VALOR COM BDI:	R\$ 10,87	
									QUANTIDADE (UN):	25,78	
12716	MAO DE OBRA DE OPERAÇÃO BET.MOTOR DIESEL	SEINFRA	H		R\$ 18,5600	R\$ 0,0000	R\$ 18,5600	R\$ 2,7800	R\$ 0,0000	R\$ 2,7800	
12548	OPERADOR DE BETONEIRA	SEINFRA	H	1,000000000	R\$ 18,5603	R\$ 0,0000	R\$ 18,5603	R\$ 18,5603	R\$ 0,0000	R\$ 18,5600	
									VALOR:	R\$ 18,56	
									FRACÃO DE 100%:	R\$ 0,00	
									VALOR BDI (23.90%):	R\$ 4,44	
									VALOR COM BDI:	R\$ 23,00	
									QUANTIDADE (H):	0,15	
12715	MATERIAL DE OPERAÇÃO BET.MOTOR DIESEL	SEINFRA	H		R\$ 0,0000	R\$ 3,4000	R\$ 3,4000	R\$ 0,0000	R\$ 0,5100	R\$ 0,5100	
12706	OLEO DIESEL	SEINFRA	L	1,125000000	R\$ 0,0000	R\$ 3,0200	R\$ 3,0200	R\$ 0,0000	R\$ 3,3975	R\$ 3,3975	
									VALOR COM BDI:	R\$ 3,40	
									FRACÃO DE 100%:	R\$ 0,00	
									VALOR BDI (23.90%):	R\$ 0,00	
									VALOR COM BDI:	R\$ 4,44	



12752	MATERIAL DE OPERAÇÃO DA CARREGADEIRA DE PNEUS (111 HP)	SEINFRA	H		R\$ 0,0000	R\$ 50,2800	R\$ 0,0000	R\$ 0,0000	QUANTIDADE (H):	0,15
12706	OLEO DIESEL	SEINFRA	L	16,6500000000	R\$ 0,0000	R\$ 3,0200	R\$ 0,0000	R\$ 50,2830	VALOR:	R\$ 50,28
									FRAÇÃO DE 100%:	R\$ 0,00
									VALOR BDI (23.90%):	R\$ 12,02
									VALOR COM BDI:	R\$ 62,30
									QUANTIDADE (H):	0,00
12754	MATERIAL DE OPERAÇÃO DA CARREGADEIRA DE PNEUS (180 HP)	SEINFRA	H		R\$ 0,0000	R\$ 81,5400	R\$ 0,0000	R\$ 0,0000	VALOR:	R\$ 81,54
12706	OLEO DIESEL	SEINFRA	L	27,0000000000	R\$ 0,0000	R\$ 3,0200	R\$ 0,0000	R\$ 81,5400	FRAÇÃO DE 100%:	R\$ 0,00
									VALOR BDI (23.90%):	R\$ 19,49
									VALOR COM BDI:	R\$ 101,03
									QUANTIDADE (H):	0,00
12812	MATERIAL DE OPERAÇÃO DA MÁQUINA P/ PINT. FAIXAS SINALIZ. AUTOP.	SEINFRA	H		R\$ 0,0000	R\$ 29,4500	R\$ 0,0000	R\$ 24,4400	FRAÇÃO DE 100%:	R\$ 0,00
12706	OLEO DIESEL	SEINFRA	L	9,7500000000	R\$ 0,0000	R\$ 3,0200	R\$ 0,0000	R\$ 29,4450	VALOR BDI (23.90%):	R\$ 7,04
									VALOR COM BDI:	R\$ 36,49
									QUANTIDADE (H):	0,83
12729	MATERIAL DE OPERAÇÃO DO CAMINHÃO C/ CARROCERIA DE MADEIRA (136 HP)	SEINFRA	H		R\$ 0,0000	R\$ 41,0700	R\$ 0,0000	R\$ 34,5000	FRAÇÃO DE 100%:	R\$ 0,00
12706	OLEO DIESEL	SEINFRA	L	13,6000000000	R\$ 0,0000	R\$ 3,0200	R\$ 0,0000	R\$ 41,0720	VALOR BDI (23.90%):	R\$ 7,04
									VALOR COM BDI:	R\$ 36,49
									QUANTIDADE (H):	0,83
12727	MATERIAL DE OPERAÇÃO DO CAMINHÃO C/ CARROCERIA DE MADEIRA (92 HP)	SEINFRA	H		R\$ 0,0000	R\$ 27,7800	R\$ 0,0000	R\$ 30,5600	FRAÇÃO DE 100%:	R\$ 0,00
12706	OLEO DIESEL	SEINFRA	L	9,2000000000	R\$ 0,0000	R\$ 3,0200	R\$ 0,0000	R\$ 27,7840	VALOR BDI (23.90%):	R\$ 9,82
									VALOR COM BDI:	R\$ 50,89
									QUANTIDADE (H):	0,84
12759	MATERIAL DE OPERAÇÃO DO CAVALO MEC. C/ PRANC. 3 EIXOS	SEINFRA	H		R\$ 0,0000	R\$ 101,7700	R\$ 0,0000	R\$ 96,8600	FRAÇÃO DE 100%:	R\$ 0,00
									VALOR BDI (23.90%):	R\$ 0,00
									VALOR COM BDI:	R\$ 34,72
									QUANTIDADE (H):	1,10



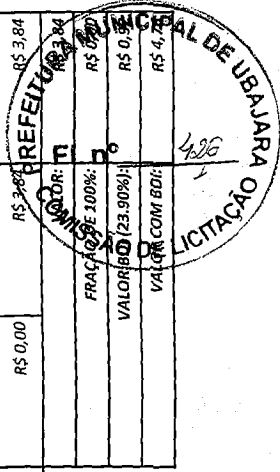
12706	OLEO DIESEL	SEINFRA	L	33,700000000	R\$ 0,0000	R\$ 3,02000	R\$ 0,0000	R\$ 101,7740	R\$ 101,7740
								VALOR:	R\$ 101,77
								FRAÇÃO DE 100%:	R\$ 0,00
								VALOR BDI (23.90%):	R\$ 24,32
								VALOR COM BDI:	R\$ 126,09
								QUANTIDADE (H):	7,83
12775	MATERIAL DE OPERAÇÃO DO COMPRESSOR DE AR 250 PCM	SEINFRA	H		R\$ 0,0000	R\$ 42,5800	R\$ 0,4300	R\$ 0,4300	R\$ 0,4300
12706	OLEO DIESEL	SEINFRA	L	14,100000000	R\$ 0,0000	R\$ 3,02000	R\$ 0,0000	R\$ 42,5820	R\$ 42,5820
								VALOR:	R\$ 42,58
								FRAÇÃO DE 100%:	R\$ 0,00
								VALOR BDI (23.90%):	R\$ 10,18
								VALOR COM BDI:	R\$ 52,76
								QUANTIDADE (H):	0,01
12791	MATERIAL DE OPERAÇÃO DO GRUPO GERADOR 145 KVA	SEINFRA	H		R\$ 0,0000	R\$ 81,5400	R\$ 0,8200	R\$ 0,8200	R\$ 0,8200
12706	OLEO DIESEL	SEINFRA	L	27,000000000	R\$ 0,0000	R\$ 3,02000	R\$ 0,0000	R\$ 81,5400	R\$ 81,5400
								VALOR:	R\$ 81,54
								FRAÇÃO DE 100%:	R\$ 0,00
								VALOR BDI (23.90%):	R\$ 19,49
								VALOR COM BDI:	R\$ 101,03
								QUANTIDADE (H):	0,01
12841	MATERIAL DE OPERAÇÃO DO TRATOR DE ESTERAS C/ LÂMINA E ESC. (155 HP)	SEINFRA	H		R\$ 0,0000	R\$ 70,2200	R\$ 0,0000	R\$ 0,0000	R\$ 0,0000
12706	OLEO DIESEL	SEINFRA	L	23,250000000	R\$ 0,0000	R\$ 3,02000	R\$ 0,0000	R\$ 70,2150	R\$ 70,2150
								VALOR:	R\$ 70,22
								FRAÇÃO DE 100%:	R\$ 0,00
								VALOR BDI (23.90%):	R\$ 16,78
								VALOR COM BDI:	R\$ 87,00
								QUANTIDADE (H):	0,00
8281	MOTORISTA DE BASCULANTE COM ENCARGOS COMPLEMENTARES	SINAPI	H		R\$ 12,42	R\$ 5,35	R\$ 17,77	R\$ 476,26	R\$ 1.581,89
00037370	ALIMENTACAO - HORISTA (COLETADO CAIXA)	SINAPI	H	1,000000000	R\$ 0,00	R\$ 2,83	R\$ 2,83	R\$ 2,83	R\$ 2,83
00043488	EPI - FAMILIA OPERADOR ESCAVADEIRA - HORISTA (ENCARGOS COMPLEMENTARES - COLETADO CAIXA)	SINAPI	H	1,000000000	R\$ 0,00	R\$ 0,76	R\$ 0,76	R\$ 0,76	R\$ 0,76
00037372	EXAMES - HORISTA (COLETADO CAIXA)	SINAPI	H	1,000000000	R\$ 0,00	R\$ 0,81	R\$ 0,81	R\$ 0,81	R\$ 0,81
00043464	FERRAMENTAS - FAMILIA OPERADOR ESCAVADEIRA - HORISTA (ENCARGOS COMPLEMENTARES - COLETADO CAIXA)	SINAPI	H	1,000000000	R\$ 0,00	R\$ 0,01	R\$ 0,01	R\$ 0,01	R\$ 0,01
00037373	SEGURO - HORISTA (COLETADO CAIXA)	SINAPI	H	1,000000000	R\$ 0,00	R\$ 0,06	R\$ 0,06	R\$ 0,06	R\$ 0,06
00037371	TRANSPORTE - HORISTA (COLETADO CAIXA)	SINAPI	H	1,000000000	R\$ 0,00	R\$ 0,88	R\$ 0,88	R\$ 0,88	R\$ 0,88
00020020	MOTORISTA DE CAMINHÃO-BASCULANTE	SINAPI	H	1,000000000	R\$ 12,37	R\$ 0,00	R\$ 12,37	R\$ 12,37	R\$ 12,37
95346	CURSO DE CAPACITAÇÃO PARA MOTORISTA DE BASCULANTE (ENCARGOS COMPLEMENTARES) - HORISTA	SINAPI	H	1,000000000	R\$ 0,05	R\$ 0,00	R\$ 0,05	R\$ 0,05	R\$ 0,05




VALOR:		R\$ 17,77							
FRAÇÃO DE 100%:		R\$ 0,00							
VALOR BDI (23.90%):		R\$ 4,25							
VALOR COM BDI:		R\$ 22,02							
QUANTIDADE (H):		89,02							
88282	MOTORISTA DE CAMINHÃO COM ENCARGOS COMPLEMENTARES	SINAPI	H	R\$ 13,17	R\$ 5,35	R\$ 18,52	R\$ 787,83	R\$ 320,04	R\$ 1.107,87
00037370	ALIMENTAÇÃO - HORISTA (COLETADO CAIXA)	SINAPI	H	R\$ 0,00	R\$ 2,83	R\$ 2,83	R\$ 0,00	R\$ 2,83	R\$ 2,83
00043488	EPI - FAMÍLIA OPERADOR ESCAVADEIRA - HORISTA (ENCARGOS COMPLEMENTARES - COLETADO CAIXA)	SINAPI	H	R\$ 0,00	R\$ 0,76	R\$ 0,76	R\$ 0,00	R\$ 0,76	R\$ 0,76
00037372	EXAMES - HORISTA (COLETADO CAIXA)	SINAPI	H	R\$ 0,00	R\$ 0,81	R\$ 0,81	R\$ 0,00	R\$ 0,81	R\$ 0,81
00043464	FERRAMENTAS - FAMÍLIA OPERADOR ESCAVADEIRA - HORISTA (ENCARGOS COMPLEMENTARES - COLETADO CAIXA)	SINAPI	H	R\$ 0,00	R\$ 0,01	R\$ 0,01	R\$ 0,00	R\$ 0,01	R\$ 0,01
00037373	SEGURO - HORISTA (COLETADO CAIXA)	SINAPI	H	R\$ 0,00	R\$ 0,06	R\$ 0,06	R\$ 0,00	R\$ 0,06	R\$ 0,06
00037371	TRANSPORTE - HORISTA (COLETADO CAIXA)	SINAPI	H	R\$ 0,00	R\$ 0,88	R\$ 0,88	R\$ 0,00	R\$ 0,88	R\$ 0,88
00004093	MOTORISTA DE CAMINHÃO	SINAPI	H	R\$ 13,12	R\$ 0,00	R\$ 13,12	R\$ 13,12	R\$ 0,00	R\$ 13,12
95347	CURSO DE CAPACITAÇÃO PARA MOTORISTA DE CAMINHÃO (ENCARGOS COMPLEMENTARES) - HORISTA	SINAPI	H	R\$ 0,05	R\$ 0,00	R\$ 0,05	R\$ 0,05	R\$ 0,00	R\$ 0,05
VALOR:		R\$ 18,52							
FRAÇÃO DE 100%:		R\$ 0,00							
VALOR BDI (23.90%):		R\$ 4,43							
VALOR COM BDI:		R\$ 22,95							
QUANTIDADE (H):		59,82							
88283	MOTORISTA DE CAMINHÃO E CARRETA COM ENCARGOS COMPLEMENTARES	SINAPI	H	R\$ 17,59	R\$ 5,35	R\$ 22,94	R\$ 309,41	R\$ 94,11	R\$ 403,51
00037370	ALIMENTAÇÃO - HORISTA (COLETADO CAIXA)	SINAPI	H	R\$ 0,00	R\$ 2,83	R\$ 2,83	R\$ 0,00	R\$ 2,83	R\$ 2,83
00043488	EPI - FAMÍLIA OPERADOR ESCAVADEIRA - HORISTA (ENCARGOS COMPLEMENTARES - COLETADO CAIXA)	SINAPI	H	R\$ 0,00	R\$ 0,76	R\$ 0,76	R\$ 0,00	R\$ 0,76	R\$ 0,76
00037372	EXAMES - HORISTA (COLETADO CAIXA)	SINAPI	H	R\$ 0,00	R\$ 0,81	R\$ 0,81	R\$ 0,00	R\$ 0,81	R\$ 0,81
00043464	FERRAMENTAS - FAMÍLIA OPERADOR ESCAVADEIRA - HORISTA (ENCARGOS COMPLEMENTARES - COLETADO CAIXA)	SINAPI	H	R\$ 0,00	R\$ 0,01	R\$ 0,01	R\$ 0,00	R\$ 0,01	R\$ 0,01
00037373	SEGURO - HORISTA (COLETADO CAIXA)	SINAPI	H	R\$ 0,00	R\$ 0,06	R\$ 0,06	R\$ 0,00	R\$ 0,06	R\$ 0,06
00037371	TRANSPORTE - HORISTA (COLETADO CAIXA)	SINAPI	H	R\$ 0,00	R\$ 0,88	R\$ 0,88	R\$ 0,00	R\$ 0,88	R\$ 0,88
00004094	MOTORISTA DE CAMINHÃO-CARRETA	SINAPI	H	R\$ 17,52	R\$ 0,00	R\$ 17,52	R\$ 17,52	R\$ 0,00	R\$ 17,52
95348	CURSO DE CAPACITAÇÃO PARA MOTORISTA DE CAMINHÃO E CARRETA (ENCARGOS COMPLEMENTARES) - HORISTA	SINAPI	H	R\$ 0,07	R\$ 0,00	R\$ 0,07	R\$ 0,07	R\$ 0,00	R\$ 0,07
VALOR:		R\$ 22,94							
FRAÇÃO DE 100%:		R\$ 0,00							
VALOR BDI (23.90%):		R\$ 5,48							
VALOR COM BDI:		R\$ 28,42							
QUANTIDADE (H):		R\$ 28,42							
96159	MÁQUINA DEMARCADORA DE FAIXA DE TRÁFEGO À FRIO, AUTOPROPELIDA, POTÊNCIA 30 HP - CHI DURNO. AF. 07/2016	SINAPI	CHI	R\$ 14,66	R\$ 27,44	R\$ 42,10	R\$ 133,85	R\$ 25,59	R\$ 384,37

PREFEITURA MUNICIPAL DE
COMISSÃO DE LICITAÇÃO
425
R\$ 384,37

88293	OPERADOR DE DEMARCADORA DE FAIXAS COM ENCARGOS COMPLEMENTARES	SINAPI	H	1,000000000	R\$ 14,66	R\$ 5,35	R\$ 20,01	R\$ 14,66	R\$ 5,35	R\$ 20,01	R\$ 20,01	R\$ 20,01
95129	MÁQUINA DEMARCADORA DE FAIXA DE TRÁFEGO À FRIO, AUTOPROPELIDA, POTÊNCIA 38 HP - DEPRECIÇÃO. AF_07/2016	SINAPI	H	1,000000000	R\$ 0,00	R\$ 18,25	R\$ 18,25	R\$ 0,00	R\$ 18,25	R\$ 18,25	R\$ 18,25	R\$ 18,25
95130	MÁQUINA DEMARCADORA DE FAIXA DE TRÁFEGO À FRIO, AUTOPROPELIDA, POTÊNCIA 38 HP - JUROS. AF_07/2016	SINAPI	H	1,000000000	R\$ 0,00	R\$ 3,84	R\$ 3,84	R\$ 0,00	R\$ 3,84	R\$ 3,84	R\$ 3,84	R\$ 3,84
<p>VALOR: R\$ 42,10</p> <p>FRAÇÃO DE 100%: R\$ 0,00</p> <p>VALOR BDI (23,90%): R\$ 10,06</p> <p>VALOR COM BDI: R\$ 52,16</p> <p>QUANTIDADE (CH): 9,13</p>												
95133	MÁQUINA DEMARCADORA DE FAIXA DE TRÁFEGO À FRIO, AUTOPROPELIDA, POTÊNCIA 38 HP - CHP DIURNO. AF_07/2016	SINAPI	CHP		R\$ 14,66	R\$ 85,09	R\$ 99,75	R\$ 14,66	R\$ 6,81	R\$ 7,98	R\$ 7,98	R\$ 7,98
88293	OPERADOR DE DEMARCADORA DE FAIXAS COM ENCARGOS COMPLEMENTARES	SINAPI	H	1,000000000	R\$ 14,66	R\$ 5,35	R\$ 20,01	R\$ 14,66	R\$ 5,35	R\$ 20,01	R\$ 20,01	R\$ 20,01
95129	MÁQUINA DEMARCADORA DE FAIXA DE TRÁFEGO À FRIO, AUTOPROPELIDA, POTÊNCIA 38 HP - DEPRECIÇÃO. AF_07/2016	SINAPI	H	1,000000000	R\$ 0,00	R\$ 18,25	R\$ 18,25	R\$ 0,00	R\$ 18,25	R\$ 18,25	R\$ 18,25	R\$ 18,25
95130	MÁQUINA DEMARCADORA DE FAIXA DE TRÁFEGO À FRIO, AUTOPROPELIDA, POTÊNCIA 38 HP - JUROS. AF_07/2016	SINAPI	H	1,000000000	R\$ 0,00	R\$ 3,84	R\$ 3,84	R\$ 0,00	R\$ 3,84	R\$ 3,84	R\$ 3,84	R\$ 3,84
95131	MÁQUINA DEMARCADORA DE FAIXA DE TRÁFEGO À FRIO, AUTOPROPELIDA, POTÊNCIA 38 HP - MANUTENÇÃO. AF_07/2016	SINAPI	H	1,000000000	R\$ 0,00	R\$ 34,26	R\$ 34,26	R\$ 0,00	R\$ 34,26	R\$ 34,26	R\$ 34,26	R\$ 34,26
95132	MÁQUINA DEMARCADORA DE FAIXA DE TRÁFEGO À FRIO, AUTOPROPELIDA, POTÊNCIA 38 HP - MATERIAIS NA OPERAÇÃO. AF_07/2016	SINAPI	H	1,000000000	R\$ 0,00	R\$ 23,39	R\$ 23,39	R\$ 0,00	R\$ 23,39	R\$ 23,39	R\$ 23,39	R\$ 23,39
<p>VALOR: R\$ 99,75</p> <p>FRAÇÃO DE 100%: R\$ 0,00</p> <p>VALOR BDI (23,90%): R\$ 23,84</p> <p>VALOR COM BDI: R\$ 123,59</p> <p>QUANTIDADE (CHP): 0,08</p>												
95129	MÁQUINA DEMARCADORA DE FAIXA DE TRÁFEGO À FRIO, AUTOPROPELIDA, POTÊNCIA 38 HP - DEPRECIÇÃO. AF_07/2016	SINAPI	H		R\$ 0,00	R\$ 18,25	R\$ 18,25	R\$ 0,00	R\$ 168,08	R\$ 168,08	R\$ 168,08	R\$ 168,08
00040637	MÁQUINA DEMARCADORA DE FAIXA DE TRÁFEGO À FRIO, AUTOPROPELIDA, MOTOR DIESEL 38 HP	SINAPI	UN	0,00003420	R\$ 0,00	R\$ 533.749,90	R\$ 533.749,90	R\$ 0,00	R\$ 18,25	R\$ 18,25	R\$ 18,25	R\$ 18,25
<p>VALOR: R\$ 18,25</p> <p>FRAÇÃO DE 100%: R\$ 0,00</p> <p>VALOR BDI (23,90%): R\$ 4,36</p> <p>VALOR COM BDI: R\$ 22,61</p> <p>QUANTIDADE (H): 9,21</p>												
95130	MÁQUINA DEMARCADORA DE FAIXA DE TRÁFEGO À FRIO, AUTOPROPELIDA, POTÊNCIA 38 HP - JUROS. AF_07/2016	SINAPI	H		R\$ 0,00	R\$ 3,84	R\$ 3,84	R\$ 0,00	R\$ 35,37	R\$ 35,37	R\$ 35,37	R\$ 35,37
00040637	MÁQUINA DEMARCADORA DE FAIXA DE TRÁFEGO À FRIO, AUTOPROPELIDA, MOTOR DIESEL 38 HP	SINAPI	UN	0,00000720	R\$ 0,00	R\$ 533.749,90	R\$ 533.749,90	R\$ 0,00	R\$ 3,84	R\$ 3,84	R\$ 3,84	R\$ 3,84
<p>VALOR: R\$ 3,84</p> <p>FRAÇÃO DE 100%: R\$ 0,00</p> <p>VALOR BDI (23,90%): R\$ 0,92</p> <p>VALOR COM BDI: R\$ 4,76</p>												




95131	MÁQUINA DEMARCADORA DE FAIXA DE TRÁFEGO À FRIO, AUTOPROPELIDA, POTÊNCIA 38 HP - MANUTENÇÃO. AF. 07/2016	SINAPI	H	R\$ 0,00	R\$ 34,26	R\$ 34,26	R\$ 34,26	R\$ 0,00	R\$ 2,74	R\$ 2,74	9,21
00040637	MÁQUINA DEMARCADORA DE FAIXA DE TRÁFEGO À FRIO, AUTOPROPELIDA, MOTOR DIESEL 38 HP	SINAPI	UN	R\$ 0,00	R\$ 533.749,90	R\$ 533.749,90	R\$ 533.749,90	R\$ 0,00	R\$ 34,27	R\$ 34,26	R\$ 34,26
VALOR: R\$ 34,26											
FRAÇÃO DE 100%: R\$ 0,00											
VALOR BDI (23.90%): R\$ 8,19											
VALOR COM BDI: R\$ 42,45											
QUANTIDADE (H): 0,08											
95132	MÁQUINA DEMARCADORA DE FAIXA DE TRÁFEGO À FRIO, AUTOPROPELIDA, POTÊNCIA 38 HP - MATERIAIS NA OPERAÇÃO. AF. 07/2016	SINAPI	H	R\$ 0,00	R\$ 23,39	R\$ 23,39	R\$ 23,39	R\$ 0,00	R\$ 1,87	R\$ 1,87	R\$ 1,87
00004221	OLEO DIESEL COMBUSTIVEL COMUM	SINAPI	L	R\$ 0,00	R\$ 4,34	R\$ 4,34	R\$ 4,34	R\$ 0,00	R\$ 23,39	R\$ 23,39	R\$ 23,39
VALOR: R\$ 23,39											
FRAÇÃO DE 100%: R\$ 0,00											
VALOR BDI (23.90%): R\$ 5,59											
VALOR COM BDI: R\$ 28,98											
QUANTIDADE (H): 0,08											
10638	MÁQUINA P/PINT. FAIXAS SINAL. AUTOPR. (CHI)	SEINFRA	H	R\$ 18,5600	R\$ 37,8700	R\$ 56,4300	R\$ 73,0900	R\$ 35,8200	R\$ 0,0000	R\$ 108,9100	R\$ 108,9100
12813	MÃO DE OBRA DE OPERAÇÃO DA MÁQUINA P/ PINT. FAIXAS SINALIZ. AUTOP.	SEINFRA	H	R\$ 18,5600	R\$ 0,0000	R\$ 18,5600	R\$ 0,0000	R\$ 0,0000	R\$ 0,0000	R\$ 18,5600	R\$ 18,5600
12701	DEPRECIÇÃO	SEINFRA	H	R\$ 0,0000	R\$ 0,7400	R\$ 0,7400	R\$ 0,7400	R\$ 0,0000	R\$ 35,0971	R\$ 35,0971	R\$ 35,0971
12702	JUROS	SEINFRA	H	R\$ 0,0000	R\$ 0,7400	R\$ 0,7400	R\$ 0,7400	R\$ 0,0000	R\$ 2,7727	R\$ 2,7727	R\$ 2,7727
VALOR: R\$ 56,43											
FRAÇÃO DE 100%: R\$ 0,00											
VALOR BDI (23.90%): R\$ 13,49											
VALOR COM BDI: R\$ 69,92											
QUANTIDADE (H): 1,93											
10752	MÁQUINA P/PINT. FAIXAS SINAL. AUTOPR. (CHI)	SEINFRA	H	R\$ 18,5600	R\$ 98,5200	R\$ 117,0800	R\$ 81,7700	R\$ 15,4000	R\$ 0,0000	R\$ 97,1800	R\$ 97,1800
12813	MÃO DE OBRA DE OPERAÇÃO DA MÁQUINA P/ PINT. FAIXAS SINALIZ. AUTOP.	SEINFRA	H	R\$ 18,5600	R\$ 0,0000	R\$ 18,5600	R\$ 0,0000	R\$ 0,0000	R\$ 0,0000	R\$ 18,5600	R\$ 18,5600
12812	MATERIAL DE OPERAÇÃO DA MÁQUINA P/ PINT. FAIXAS SINALIZ. AUTOP.	SEINFRA	H	R\$ 0,0000	R\$ 29,4500	R\$ 29,4500	R\$ 29,4500	R\$ 0,0000	R\$ 29,4500	R\$ 29,4500	R\$ 29,4500
12701	DEPRECIÇÃO	SEINFRA	H	R\$ 0,0000	R\$ 0,7400	R\$ 0,7400	R\$ 0,7400	R\$ 0,0000	R\$ 35,0971	R\$ 35,0971	R\$ 35,0971
12702	JUROS	SEINFRA	H	R\$ 0,0000	R\$ 0,7400	R\$ 0,7400	R\$ 0,7400	R\$ 0,0000	R\$ 2,7727	R\$ 2,7727	R\$ 2,7727
12703	MANUTENÇÃO	SEINFRA	H	R\$ 0,0000	R\$ 0,7400	R\$ 0,7400	R\$ 0,7400	R\$ 0,0000	R\$ 31,1974	R\$ 31,1974	R\$ 31,1974
VALOR: R\$ 117,08											
FRAÇÃO DE 100%: R\$ 0,00											
VALOR BDI (23.90%): R\$ 27,98											
VALOR COM BDI: R\$ 145,06											
QUANTIDADE (H): 0,83											



12753	MÃO DE OBRA DE OPERAÇÃO DA CARREGADEIRA DE PNEUS (111 HP)	SEINFRA	H		R\$ 25,0300	R\$ 0,0000	R\$ 25,0300	R\$ 0,0000	R\$ 0,2500	R\$ 0,0000	R\$ 0,2500
12550	OPERADOR DE CARREGADEIRA	SEINFRA	H	1,000000000	R\$ 25,0284	R\$ 0,0000	R\$ 25,0284	R\$ 0,0000	R\$ 25,0300	R\$ 0,0000	R\$ 25,0300
VALOR: R\$ 25,03											
FRAÇÃO DE 100%: R\$ 0,00											
VALOR BDI (23.90%): R\$ 5,98											
VALOR COM BDI: R\$ 31,01											
QUANTIDADE (H): 0,01											
12755	MÃO DE OBRA DE OPERAÇÃO DA CARREGADEIRA DE PNEUS (180 HP)	SEINFRA	H		R\$ 25,0300	R\$ 0,0000	R\$ 25,0300	R\$ 0,0000	R\$ 0,0000	R\$ 0,0000	R\$ 0,0000
12550	OPERADOR DE CARREGADEIRA	SEINFRA	H	1,000000000	R\$ 25,0284	R\$ 0,0000	R\$ 25,0284	R\$ 0,0000	R\$ 25,0300	R\$ 0,0000	R\$ 25,0300
VALOR: R\$ 25,03											
FRAÇÃO DE 100%: R\$ 0,00											
VALOR BDI (23.90%): R\$ 5,98											
VALOR COM BDI: R\$ 31,01											
QUANTIDADE (H): 0,00											
12813	MÃO DE OBRA DE OPERAÇÃO DA MÁQUINA P/ PINT. FAIXAS SINALIZ. AUTOP.	SEINFRA	H		R\$ 18,5600	R\$ 0,0000	R\$ 18,5600	R\$ 0,0000	R\$ 51,0400	R\$ 0,0000	R\$ 51,0400
12557	OPERADOR DE MÁQUINA DE PINTAR FAIXAS	SEINFRA	H	1,000000000	R\$ 18,5603	R\$ 0,0000	R\$ 18,5603	R\$ 0,0000	R\$ 18,5600	R\$ 0,0000	R\$ 18,5600
VALOR: R\$ 18,56											
FRAÇÃO DE 100%: R\$ 0,00											
VALOR BDI (23.90%): R\$ 4,44											
VALOR COM BDI: R\$ 23,00											
QUANTIDADE (H): 2,75											
12823	MÃO DE OBRA DE OPERAÇÃO DA PERFORATRIZ PNEUMÁTICA	SEINFRA	H		R\$ 18,5600	R\$ 0,0000	R\$ 18,5600	R\$ 0,0000	R\$ 0,3700	R\$ 0,0000	R\$ 0,3700
12523	OPERADOR DE PERFORATRIZ / ROMPEDOR PNEUMÁTICO	SEINFRA	H	1,000000000	R\$ 18,5603	R\$ 0,0000	R\$ 18,5603	R\$ 0,0000	R\$ 18,5600	R\$ 0,0000	R\$ 18,5600
VALOR: R\$ 18,56											
FRAÇÃO DE 100%: R\$ 0,00											
VALOR BDI (23.90%): R\$ 4,44											
VALOR COM BDI: R\$ 23,00											
QUANTIDADE (H): 2,75											
12790	MÃO DE OBRA DE OPERAÇÃO DO CAMINHÃO C/ CARROCERIA DE MADEIRA (136 HP)	SEINFRA	H		R\$ 22,6200	R\$ 0,0000	R\$ 22,6200	R\$ 0,0000	R\$ 189,1000	R\$ 0,0000	R\$ 189,1000
12545	MOTORISTA DE CAMINHÃO	SEINFRA	H	1,000000000	R\$ 22,6194	R\$ 0,0000	R\$ 22,6194	R\$ 0,0000	R\$ 22,6200	R\$ 0,0000	R\$ 22,6200
VALOR: R\$ 22,62											
FRAÇÃO DE 100%: R\$ 0,00											
VALOR BDI (23.90%): R\$ 5,41											
VALOR COM BDI: R\$ 28,03											
QUANTIDADE (H): 1											
12728	MÃO DE OBRA DE OPERAÇÃO DO CAMINHÃO C/ CARROCERIA DE MADEIRA (92 HP)	SEINFRA	H		R\$ 22,6200	R\$ 0,0000	R\$ 22,6200	R\$ 0,0000	R\$ 62,2100	R\$ 0,0000	R\$ 62,2100
12545	MOTORISTA DE CAMINHÃO	SEINFRA	H	1,000000000	R\$ 22,6194	R\$ 0,0000	R\$ 22,6194	R\$ 0,0000	R\$ 22,6194	R\$ 0,0000	R\$ 22,6194
VALOR: R\$ 22,62											
FRAÇÃO DE 100%: R\$ 0,00											
VALOR BDI (23.90%): R\$ 5,41											
VALOR COM BDI: R\$ 28,03											
QUANTIDADE (H): 1											

RECEBIMOS
DE
MUNICÍPIO DE LICENCIAMENTO
R\$ 62,2100
R\$ 22,6194
R\$ 22,6200

12760	MÃO DE OBRA DE OPERAÇÃO DO CAVALO MEC. C/ PRANC. 3 EIXOS	SEINFRA	H		R\$ 22,6200	R\$ 0,0000	R\$ 22,6200	R\$ 177,1100	R\$ 0,0000	R\$ 177,1100	VALOR:	R\$ 22,62
12545	MOTORISTA DE CAMINHÃO	SEINFRA	H	1,000000000	R\$ 22,6194	R\$ 0,0000	R\$ 22,6194	R\$ 22,6194	R\$ 0,0000	R\$ 22,6200	FRACÇÃO DE 100%:	R\$ 0,00
											VALOR BDI (23.90%):	R\$ 5,41
											VALOR COM BDI:	R\$ 28,03
											QUANTIDADE (H):	2,75
12776	MÃO DE OBRA DE OPERAÇÃO DO COMPRESSOR DE AR 250 PCM	SEINFRA	H		R\$ 18,5600	R\$ 0,0000	R\$ 18,5600	R\$ 0,1900	R\$ 0,0000	R\$ 0,1900	VALOR:	R\$ 18,56
12553	OPERADOR DE COMPRESSOR DE AR	SEINFRA	H	1,000000000	R\$ 18,5603	R\$ 0,0000	R\$ 18,5603	R\$ 18,5603	R\$ 0,0000	R\$ 18,5600	FRACÇÃO DE 100%:	R\$ 0,00
											VALOR BDI (23.90%):	R\$ 5,41
											VALOR COM BDI:	R\$ 28,03
											QUANTIDADE (H):	7,83
12781	MÃO DE OBRA DE OPERAÇÃO DO CONJUNTO DE BRITAGEM 30 M3/H	SEINFRA	H		R\$ 25,0300	R\$ 0,0000	R\$ 25,0300	R\$ 0,2500	R\$ 0,0000	R\$ 0,2500	VALOR:	R\$ 18,56
12554	OPERADOR DE CONJUNTO DE BRITAGEM	SEINFRA	H	1,000000000	R\$ 25,0284	R\$ 0,0000	R\$ 25,0284	R\$ 25,0284	R\$ 0,0000	R\$ 25,0300	FRACÇÃO DE 100%:	R\$ 0,00
											VALOR BDI (23.90%):	R\$ 5,98
											VALOR COM BDI:	R\$ 31,01
											QUANTIDADE (H):	0,01
12792	MÃO DE OBRA DE OPERAÇÃO DO GRUPO GERADOR 145 KVA	SEINFRA	H		R\$ 18,5600	R\$ 0,0000	R\$ 18,5600	R\$ 0,1900	R\$ 0,0000	R\$ 0,1900	VALOR:	R\$ 18,56
12555	OPERADOR DE GRUPO GERADOR	SEINFRA	H	1,000000000	R\$ 18,5603	R\$ 0,0000	R\$ 18,5603	R\$ 18,5603	R\$ 0,0000	R\$ 18,5600	FRACÇÃO DE 100%:	R\$ 0,00
											VALOR BDI (23.90%):	R\$ 4,44
											VALOR COM BDI:	R\$ 23,00
											QUANTIDADE (H):	0,01
12642	MÃO DE OBRA DE OPERAÇÃO DO TRATOR DE ESTEIRAS C/ LÂMINA E ESC. (155 HP)	SEINFRA	H		R\$ 25,0300	R\$ 0,0000	R\$ 25,0300	R\$ 0,0000	R\$ 0,0000	R\$ 0,0000	FRACÇÃO DE 100%:	R\$ 0,00
12562	OPERADOR DE TRATOR DE ESTEIRAS	SEINFRA	H	1,000000000	R\$ 25,0284	R\$ 0,0000	R\$ 25,0284	R\$ 25,0284	R\$ 0,0000	R\$ 25,0300	VALOR BDI (23.90%):	R\$ 4,44
											VALOR COM BDI:	R\$ 23,00
											QUANTIDADE (H):	0,01



										VALOR BDI (23.90%):		R\$ 5,98
										VALOR COM BDI:		R\$ 31,01
										QUANTIDADE (H):		0,00
88377	OPERADOR DE BETONEIRA ESTACIONÁRIA/MISTURADOR COM ENCARGOS COMPLEMENTARES	SINAPI	H			R\$ 11,48	R\$ 5,35	R\$ 16,83	R\$ 479,06	R\$ 223,26	R\$ 702,32	
00037370	ALIMENTACAO - HORISTA (COLETADO CAIXA)	SINAPI	H	1,000000000		R\$ 0,00	R\$ 2,83	R\$ 2,83	R\$ 0,00	R\$ 2,83	R\$ 2,83	
00043488	EPI - FAMILIA OPERADOR ESCAVADEIRA - HORISTA [ENCARGOS COMPLEMENTARES - COLETADO CAIXA]	SINAPI	H	1,000000000		R\$ 0,00	R\$ 0,76	R\$ 0,76	R\$ 0,00	R\$ 0,76	R\$ 0,76	
00037372	EXAMES - HORISTA (COLETADO CAIXA)	SINAPI	H	1,000000000		R\$ 0,00	R\$ 0,81	R\$ 0,81	R\$ 0,00	R\$ 0,81	R\$ 0,81	
00043464	FERRAMENTAS - FAMILIA OPERADOR ESCAVADEIRA - HORISTA [ENCARGOS COMPLEMENTARES - COLETADO CAIXA]	SINAPI	H	1,000000000		R\$ 0,00	R\$ 0,01	R\$ 0,01	R\$ 0,00	R\$ 0,01	R\$ 0,01	
00037373	SEGURO - HORISTA (COLETADO CAIXA)	SINAPI	H	1,000000000		R\$ 0,00	R\$ 0,06	R\$ 0,06	R\$ 0,00	R\$ 0,06	R\$ 0,06	
00037371	TRANSPORTE - HORISTA (COLETADO CAIXA)	SINAPI	H	1,000000000		R\$ 0,00	R\$ 0,88	R\$ 0,88	R\$ 0,00	R\$ 0,88	R\$ 0,88	
00037666	OPERADOR DE BETONEIRA ESTACIONARIA / MISTURADOR	SINAPI	H	1,000000000		R\$ 11,41	R\$ 0,00	R\$ 11,41	R\$ 11,41	R\$ 0,00	R\$ 11,41	
95389	CURSO DE CAPACITAÇÃO PARA OPERADOR DE BETONEIRA ESTACIONÁRIA/MISTURADOR (ENCARGOS COMPLEMENTARES) - HORISTA	SINAPI	H	1,000000000		R\$ 0,07	R\$ 0,00	R\$ 0,07	R\$ 0,07	R\$ 0,00	R\$ 0,07	
										VALOR:		R\$ 16,83
										FRAÇÃO DE 100%:		R\$ 0,00
										VALOR BDI (23.90%):		R\$ 4,02
										VALOR COM BDI:		R\$ 20,85
										QUANTIDADE (H):		41,73
88293	OPERADOR DE DEMARCADORA DE FAIXAS COM ENCARGOS COMPLEMENTARES	SINAPI	H			R\$ 14,66	R\$ 5,35	R\$ 20,01	R\$ 135,02	R\$ 49,27	R\$ 184,29	
00037370	ALIMENTACAO - HORISTA (COLETADO CAIXA)	SINAPI	H	1,000000000		R\$ 0,00	R\$ 2,83	R\$ 2,83	R\$ 0,00	R\$ 2,83	R\$ 2,83	
00043488	EPI - FAMILIA OPERADOR ESCAVADEIRA - HORISTA [ENCARGOS COMPLEMENTARES - COLETADO CAIXA]	SINAPI	H	1,000000000		R\$ 0,00	R\$ 0,76	R\$ 0,76	R\$ 0,00	R\$ 0,76	R\$ 0,76	
00037372	EXAMES - HORISTA (COLETADO CAIXA)	SINAPI	H	1,000000000		R\$ 0,00	R\$ 0,81	R\$ 0,81	R\$ 0,00	R\$ 0,81	R\$ 0,81	
00043464	FERRAMENTAS - FAMILIA OPERADOR ESCAVADEIRA - HORISTA [ENCARGOS COMPLEMENTARES - COLETADO CAIXA]	SINAPI	H	1,000000000		R\$ 0,00	R\$ 0,01	R\$ 0,01	R\$ 0,00	R\$ 0,01	R\$ 0,01	
00037373	SEGURO - HORISTA (COLETADO CAIXA)	SINAPI	H	1,000000000		R\$ 0,00	R\$ 0,06	R\$ 0,06	R\$ 0,00	R\$ 0,06	R\$ 0,06	
00037371	TRANSPORTE - HORISTA (COLETADO CAIXA)	SINAPI	H	1,000000000		R\$ 0,00	R\$ 0,88	R\$ 0,88	R\$ 0,00	R\$ 0,88	R\$ 0,88	
00043501	OPERADOR DE DEMARCADORA DE FAIXAS DE TRAFEGO HORISTA	SINAPI	H	1,000000000		R\$ 14,57	R\$ 0,00	R\$ 14,57	R\$ 14,57	R\$ 0,00	R\$ 14,57	
95356	CURSO DE CAPACITAÇÃO PARA OPERADOR DE DEMARCADORA DE FAIXAS [ENCARGOS COMPLEMENTARES] - HORISTA	SINAPI	H	1,000000000		R\$ 0,09	R\$ 0,00	R\$ 0,09	R\$ 0,09	R\$ 0,00	R\$ 0,09	
										VALOR:		R\$ 20,01
										FRAÇÃO DE 100%:		R\$ 0,00
										VALOR BDI (23.90%):		R\$ 4,78
										VALOR COM BDI:		R\$ 24,79
										QUANTIDADE (H):		9,23
88297	OPERADOR DE MÁQUINAS E EQUIPAMENTOS COM ENCARGOS COMPLEMENTARES	SINAPI	H			R\$ 13,99	R\$ 5,35	R\$ 19,34	R\$ 143,26	R\$ 54,78	R\$ 198,04	
00037370	ALIMENTACAO - HORISTA (COLETADO CAIXA)	SINAPI	H	1,000000000		R\$ 0,00	R\$ 2,83	R\$ 2,83	R\$ 0,00	R\$ 2,83	R\$ 2,83	
00043488	EPI - FAMILIA OPERADOR ESCAVADEIRA - HORISTA [ENCARGOS COMPLEMENTARES - COLETADO CAIXA]	SINAPI	H	1,000000000		R\$ 0,00	R\$ 0,76	R\$ 0,76	R\$ 0,00	R\$ 0,76	R\$ 0,76	

430
PREFEITURA MUNICIPAL DE
PROCESSO DE LICITAÇÃO Nº 003/2017


00037372	EXAMES - HORISTA (COLETADO CAIXA)	SINAPI	H	1,0000000000	R\$ 0,00	R\$ 0,81	R\$ 0,00	R\$ 0,81	R\$ 0,00	R\$ 0,81	R\$ 0,81	R\$ 0,81
00043464	FERRAMENTAS - FAMÍLIA OPERADOR ESCAVADEIRA - HORISTA (ENCARGOS COMPLEMENTARES - COLETADO CAIXA)	SINAPI	H	1,0000000000	R\$ 0,00	R\$ 0,01	R\$ 0,00	R\$ 0,01	R\$ 0,00	R\$ 0,01	R\$ 0,01	R\$ 0,01
00037373	SEGURO - HORISTA (COLETADO CAIXA)	SINAPI	H	1,0000000000	R\$ 0,00	R\$ 0,06	R\$ 0,00	R\$ 0,06	R\$ 0,00	R\$ 0,06	R\$ 0,06	R\$ 0,06
00037371	TRANSPORTE - HORISTA (COLETADO CAIXA)	SINAPI	H	1,0000000000	R\$ 0,00	R\$ 0,88	R\$ 0,00	R\$ 0,88	R\$ 0,00	R\$ 0,88	R\$ 0,88	R\$ 0,88
00004230	OPERADOR DE MÁQUINAS E TRATORES DIVERSOS (TERRAPLANAGEM)	SINAPI	H	1,0000000000	R\$ 13,86	R\$ 0,00	R\$ 13,86	R\$ 0,00	R\$ 13,86	R\$ 0,00	R\$ 0,00	R\$ 13,86
95360	CURSO DE CAPACITAÇÃO PARA OPERADOR DE MÁQUINAS E EQUIPAMENTOS (ENCARGOS COMPLEMENTARES) - HORISTA	SINAPI	H	1,0000000000	R\$ 0,13	R\$ 0,00	R\$ 0,13	R\$ 0,00	R\$ 0,13	R\$ 0,00	R\$ 0,00	R\$ 0,13
											VALOR:	R\$ 19,34
											FRAÇÃO DE 100%:	R\$ 0,00
											VALOR BDI (23,90%):	R\$ 4,62
											VALOR COM BDI:	R\$ 23,96
											QUANTIDADE (H):	10,24
88502	OPERADOR DE PAVIMENTADORA COM ENCARGOS COMPLEMENTARES	SINAPI	H		R\$ 15,39	R\$ 5,35	R\$ 20,74	R\$ 5,35	R\$ 15,39	R\$ 20,74	R\$ 20,74	R\$ 584,45
00037370	ALIMENTAÇÃO - HORISTA (COLETADO CAIXA)	SINAPI	H	1,0000000000	R\$ 0,00	R\$ 2,83	R\$ 0,00	R\$ 2,83	R\$ 0,00	R\$ 2,83	R\$ 2,83	R\$ 2,83
00043488	EPI - FAMÍLIA OPERADOR ESCAVADEIRA - HORISTA (ENCARGOS COMPLEMENTARES - COLETADO CAIXA)	SINAPI	H	1,0000000000	R\$ 0,00	R\$ 0,76	R\$ 0,76	R\$ 0,76	R\$ 0,00	R\$ 0,76	R\$ 0,76	R\$ 0,76
00037372	EXAMES - HORISTA (COLETADO CAIXA)	SINAPI	H	1,0000000000	R\$ 0,00	R\$ 0,81	R\$ 0,81	R\$ 0,81	R\$ 0,00	R\$ 0,81	R\$ 0,81	R\$ 0,81
00043464	FERRAMENTAS - FAMÍLIA OPERADOR ESCAVADEIRA - HORISTA (ENCARGOS COMPLEMENTARES - COLETADO CAIXA)	SINAPI	H	1,0000000000	R\$ 0,00	R\$ 0,01	R\$ 0,01	R\$ 0,01	R\$ 0,00	R\$ 0,01	R\$ 0,01	R\$ 0,01
00037373	SEGURO - HORISTA (COLETADO CAIXA)	SINAPI	H	1,0000000000	R\$ 0,00	R\$ 0,06	R\$ 0,06	R\$ 0,06	R\$ 0,00	R\$ 0,06	R\$ 0,06	R\$ 0,06
00037371	TRANSPORTE - HORISTA (COLETADO CAIXA)	SINAPI	H	1,0000000000	R\$ 0,00	R\$ 0,88	R\$ 0,88	R\$ 0,88	R\$ 0,00	R\$ 0,88	R\$ 0,88	R\$ 0,88
00044500	OPERADOR DE PAVIMENTADORA / MESA VIBROACABADORA HORISTA	SINAPI	H	1,0000000000	R\$ 15,29	R\$ 0,00	R\$ 15,29	R\$ 0,00	R\$ 15,29	R\$ 0,00	R\$ 0,00	R\$ 15,29
95365	CURSO DE CAPACITAÇÃO PARA OPERADOR DE PAVIMENTADORA (ENCARGOS COMPLEMENTARES) - HORISTA	SINAPI	H	1,0000000000	R\$ 0,10	R\$ 0,00	R\$ 0,10	R\$ 0,00	R\$ 0,10	R\$ 0,00	R\$ 0,00	R\$ 0,10
											VALOR:	R\$ 20,74
											FRAÇÃO DE 100%:	R\$ 0,00
											VALOR BDI (23,90%):	R\$ 4,96
											VALOR COM BDI:	R\$ 25,70
											QUANTIDADE (H):	28,18
86303	OPERADOR DE ROLO COMPACTADOR COM ENCARGOS COMPLEMENTARES	SINAPI	H		R\$ 16,07	R\$ 5,35	R\$ 21,42	R\$ 5,35	R\$ 16,07	R\$ 21,42	R\$ 21,42	R\$ 1.206,16
00037370	ALIMENTAÇÃO - HORISTA (COLETADO CAIXA)	SINAPI	H	1,0000000000	R\$ 0,00	R\$ 2,83	R\$ 0,00	R\$ 2,83	R\$ 0,00	R\$ 2,83	R\$ 2,83	R\$ 2,83
00043488	EPI - FAMÍLIA OPERADOR ESCAVADEIRA - HORISTA (ENCARGOS COMPLEMENTARES - COLETADO CAIXA)	SINAPI	H	1,0000000000	R\$ 0,00	R\$ 0,76	R\$ 0,76	R\$ 0,76	R\$ 0,00	R\$ 0,76	R\$ 0,76	R\$ 0,76
00037372	EXAMES - HORISTA (COLETADO CAIXA)	SINAPI	H	1,0000000000	R\$ 0,00	R\$ 0,81	R\$ 0,81	R\$ 0,81	R\$ 0,00	R\$ 0,81	R\$ 0,81	R\$ 0,81
00043464	FERRAMENTAS - FAMÍLIA OPERADOR ESCAVADEIRA - HORISTA (ENCARGOS COMPLEMENTARES - COLETADO CAIXA)	SINAPI	H	1,0000000000	R\$ 0,00	R\$ 0,01	R\$ 0,01	R\$ 0,01	R\$ 0,00	R\$ 0,01	R\$ 0,01	R\$ 0,01
00037373	SEGURO - HORISTA (COLETADO CAIXA)	SINAPI	H	1,0000000000	R\$ 0,00	R\$ 0,06	R\$ 0,06	R\$ 0,06	R\$ 0,00	R\$ 0,06	R\$ 0,06	R\$ 0,06
00037371	TRANSPORTE - HORISTA (COLETADO CAIXA)	SINAPI	H	1,0000000000	R\$ 0,00	R\$ 0,88	R\$ 0,88	R\$ 0,88	R\$ 0,00	R\$ 0,88	R\$ 0,88	R\$ 0,88
00004238	OPERADOR DE ROLO COMPACTADOR	SINAPI	H	1,0000000000	R\$ 15,97	R\$ 0,00	R\$ 15,97	R\$ 0,00	R\$ 15,97	R\$ 0,00	R\$ 0,00	R\$ 15,97
95366	CURSO DE CAPACITAÇÃO PARA OPERADOR DE ROLO COMPACTADOR (ENCARGOS COMPLEMENTARES) - HORISTA	SINAPI	H	1,0000000000	R\$ 0,10	R\$ 0,00	R\$ 0,10	R\$ 0,00	R\$ 0,10	R\$ 0,00	R\$ 0,00	R\$ 0,10
											VALOR:	R\$ 20,74
											FRAÇÃO DE 100%:	R\$ 0,00
											VALOR BDI (23,90%):	R\$ 4,96
											VALOR COM BDI:	R\$ 25,70
											QUANTIDADE (H):	28,18



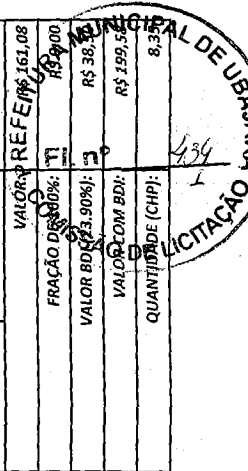
88309	PEDREIRO COM ENCARGOS COMPLEMENTARES	SINAPI	H	R\$ 14,24	R\$ 6,41	R\$ 20,65	R\$ 2.481,60	R\$ 1.117,07	R\$ 3.598,68	VALOR: R\$ 21,42
00037370	ALIMENTACAO - HORISTA (COLETADO CAIXA)	SINAPI	H	R\$ 0,00	R\$ 2,83	R\$ 2,83	R\$ 0,00	R\$ 2,83	R\$ 2,83	FRAÇÃO DE 100%: R\$ 0,00
00043489	EPI - FAMILIA PEDREIRO - HORISTA (ENCARGOS COMPLEMENTARES - COLETADO CAIXA)	SINAPI	H	R\$ 0,00	R\$ 1,09	R\$ 1,09	R\$ 0,00	R\$ 1,09	R\$ 1,09	VALOR BDI (23.90%): R\$ 5,12
00037372	EXAMES - HORISTA (COLETADO CAIXA)	SINAPI	H	R\$ 0,00	R\$ 0,81	R\$ 0,81	R\$ 0,00	R\$ 0,81	R\$ 0,81	VALOR COM BDI: R\$ 26,54
00043465	FERRAMENTAS - FAMILIA PEDREIRO - HORISTA (ENCARGOS COMPLEMENTARES - COLETADO CAIXA)	SINAPI	H	R\$ 0,00	R\$ 0,74	R\$ 0,74	R\$ 0,00	R\$ 0,74	R\$ 0,74	QUANTIDADE (H): 56,31
00037373	SEGURO - HORISTA (COLETADO CAIXA)	SINAPI	H	R\$ 0,00	R\$ 0,06	R\$ 0,06	R\$ 0,00	R\$ 0,06	R\$ 0,06	
00037371	TRANSPORTE - HORISTA (COLETADO CAIXA)	SINAPI	H	R\$ 0,00	R\$ 0,88	R\$ 0,88	R\$ 0,00	R\$ 0,88	R\$ 0,88	
00004750	PEDREIRO (HORISTA)	SINAPI	H	R\$ 14,00	R\$ 0,00	R\$ 14,00	R\$ 14,00	R\$ 0,00	R\$ 14,00	
95371	CURSO DE CAPACITAÇÃO PARA PEDREIRO (ENCARGOS COMPLEMENTARES) - HORISTA	SINAPI	H	R\$ 0,24	R\$ 0,00	R\$ 0,24	R\$ 0,24	R\$ 0,00	R\$ 0,24	VALOR: R\$ 20,65
FRAÇÃO DE 100%: R\$ 0,00										
VALOR BDI (23.90%): R\$ 4,94										
VALOR COM BDI: R\$ 25,59										
QUANTIDADE (H): 174,27										
10645	PERFURATRIZ PNEUMÁTICA (CHI)	SEINFRA	H	R\$ 18,5600	R\$ 1,3400	R\$ 19,9000	R\$ 0,0000	R\$ 0,0000	R\$ 0,0000	VALOR: R\$ 19,90
12823	MÃO DE OBRA DE OPERAÇÃO DA PERFURATRIZ PNEUMÁTICA	SEINFRA	H	R\$ 18,5600	R\$ 0,0000	R\$ 18,5600	R\$ 18,5600	R\$ 0,0000	R\$ 18,5600	FRAÇÃO DE 100%: R\$ 0,00
12701	DEPRECIACÃO	SEINFRA	H	R\$ 0,0000	R\$ 0,7400	R\$ 0,7400	R\$ 0,0000	R\$ 1,2791	R\$ 1,2791	VALOR BDI (23.90%): R\$ 4,76
12702	JUROS	SEINFRA	H	R\$ 0,0000	R\$ 0,7400	R\$ 0,7400	R\$ 0,0000	R\$ 0,0562	R\$ 0,0562	VALOR COM BDI: R\$ 24,66
QUANTIDADE (H): 0,00										
10759	PERFURATRIZ PNEUMÁTICA (CHP)	SEINFRA	H	R\$ 18,5600	R\$ 2,0500	R\$ 20,6100	R\$ 0,3700	R\$ 0,0400	R\$ 0,4100	VALOR: R\$ 19,90
12823	MÃO DE OBRA DE OPERAÇÃO DA PERFURATRIZ PNEUMÁTICA	SEINFRA	H	R\$ 18,5600	R\$ 0,0000	R\$ 18,5600	R\$ 18,5600	R\$ 0,0000	R\$ 18,5600	FRAÇÃO DE 100%: R\$ 0,00
12701	DEPRECIACÃO	SEINFRA	H	R\$ 0,0000	R\$ 0,7400	R\$ 0,7400	R\$ 0,0000	R\$ 1,2791	R\$ 1,2791	VALOR BDI (23.90%): R\$ 4,94
12702	JUROS	SEINFRA	H	R\$ 0,0000	R\$ 0,7400	R\$ 0,7400	R\$ 0,0000	R\$ 0,0562	R\$ 0,0562	VALOR COM BDI: R\$ 24,66
12703	MANUTENÇÃO	SEINFRA	H	R\$ 0,0000	R\$ 0,7400	R\$ 0,7400	R\$ 0,0000	R\$ 0,7106	R\$ 0,7106	VALOR: R\$ 19,90
FRAÇÃO DE 100%: R\$ 0,00										
VALOR BDI (23.90%): R\$ 4,94										
VALOR COM BDI: R\$ 25,54										

MUNICIPAL DA
 432
 DE LICITAC


CÓDIGO	DESCRIÇÃO	UNID.	QUANTIDADE	VALOR	VALOR COM BDI	FRAÇÃO DE 100%	VALOR BDI (23.90%)	VALOR COM BDI	QUANTIDADE (H)	VALOR	VALOR COM BDI	FRAÇÃO DE 100%	VALOR BDI (23.90%)	VALOR COM BDI	QUANTIDADE (H)	VALOR	VALOR COM BDI	FRAÇÃO DE 100%	VALOR BDI (23.90%)	VALOR COM BDI	QUANTIDADE (H)	VALOR	VALOR COM BDI		
																								R\$	R\$
88310	PINTOR COM ENCARGOS COMPLEMENTARES	H	R\$ 14,16	R\$ 7,56	R\$ 21,72	100,00	R\$ 21,72	R\$ 131,69	R\$ 70,31	R\$ 202,00	100,00	R\$ 202,00	R\$ 47,91	R\$ 249,91	R\$ 131,69	R\$ 202,00	100,00	R\$ 202,00	100,00	R\$ 202,00	R\$ 47,91	R\$ 249,91	R\$ 131,69	R\$ 202,00	
00037370	ALIMENTACAO - HORISTA (COLETADO CAIXA)	H	R\$ 0,00	R\$ 2,83	R\$ 2,83	100,00	R\$ 2,83	R\$ 0,00	R\$ 2,83	R\$ 2,83	100,00	R\$ 2,83	R\$ 0,00	R\$ 2,83	R\$ 2,83	100,00	R\$ 2,83	100,00	R\$ 2,83	R\$ 0,00	R\$ 2,83	R\$ 2,83	100,00	R\$ 2,83	
00043490	EPI - FAMILIA PINTOR - HORISTA (ENCARGOS COMPLEMENTARES - COLETADO CAIXA)	H	R\$ 0,00	R\$ 1,50	R\$ 1,50	100,00	R\$ 1,50	R\$ 0,00	R\$ 1,50	R\$ 1,50	100,00	R\$ 1,50	R\$ 0,00	R\$ 1,50	R\$ 1,50	100,00	R\$ 1,50	100,00	R\$ 1,50	R\$ 0,00	R\$ 1,50	R\$ 1,50	100,00	R\$ 1,50	
00037372	EXAMES - HORISTA (COLETADO CAIXA)	H	R\$ 0,00	R\$ 0,81	R\$ 0,81	100,00	R\$ 0,81	R\$ 0,00	R\$ 0,81	R\$ 0,81	100,00	R\$ 0,81	R\$ 0,00	R\$ 0,81	R\$ 0,81	100,00	R\$ 0,81	100,00	R\$ 0,81	R\$ 0,00	R\$ 0,81	R\$ 0,81	100,00	R\$ 0,81	
00043466	FERRAMENTAS - FAMILIA PINTOR - HORISTA (ENCARGOS COMPLEMENTARES - COLETADO CAIXA)	H	R\$ 0,00	R\$ 1,48	R\$ 1,48	100,00	R\$ 1,48	R\$ 0,00	R\$ 1,48	R\$ 1,48	100,00	R\$ 1,48	R\$ 0,00	R\$ 1,48	R\$ 1,48	100,00	R\$ 1,48	100,00	R\$ 1,48	R\$ 0,00	R\$ 1,48	R\$ 1,48	100,00	R\$ 1,48	
00037373	SEGURO - HORISTA (COLETADO CAIXA)	H	R\$ 0,00	R\$ 0,06	R\$ 0,06	100,00	R\$ 0,06	R\$ 0,00	R\$ 0,06	R\$ 0,06	100,00	R\$ 0,06	R\$ 0,00	R\$ 0,06	R\$ 0,06	100,00	R\$ 0,06	100,00	R\$ 0,06	R\$ 0,00	R\$ 0,06	R\$ 0,06	100,00	R\$ 0,06	
00037371	TRANSPORTE - HORISTA (COLETADO CAIXA)	H	R\$ 0,00	R\$ 0,88	R\$ 0,88	100,00	R\$ 0,88	R\$ 0,00	R\$ 0,88	R\$ 0,88	100,00	R\$ 0,88	R\$ 0,00	R\$ 0,88	R\$ 0,88	100,00	R\$ 0,88	100,00	R\$ 0,88	R\$ 0,00	R\$ 0,88	R\$ 0,88	100,00	R\$ 0,88	
00004783	PINTOR (HORISTA)	H	R\$ 14,00	R\$ 0,00	R\$ 14,00	100,00	R\$ 14,00	R\$ 14,00	R\$ 0,00	R\$ 14,00	R\$ 14,00	100,00	R\$ 14,00	R\$ 0,00	R\$ 14,00	R\$ 14,00	100,00	R\$ 14,00	100,00	R\$ 0,00	R\$ 14,00	R\$ 14,00	100,00	R\$ 14,00	
95372	CURSO DE CAPACITAÇÃO PARA PINTOR (ENCARGOS COMPLEMENTARES) - HORISTA	H	R\$ 0,16	R\$ 0,00	R\$ 0,16	100,00	R\$ 0,16	R\$ 0,16	R\$ 0,00	R\$ 0,16	R\$ 0,16	100,00	R\$ 0,16	R\$ 0,00	R\$ 0,16	R\$ 0,16	100,00	R\$ 0,16	100,00	R\$ 0,00	R\$ 0,16	R\$ 0,16	100,00	R\$ 0,16	
88314	RASTELEIRO COM ENCARGOS COMPLEMENTARES	H	R\$ 10,38	R\$ 5,35	R\$ 15,73	100,00	R\$ 15,73	R\$ 2.339,86	R\$ 1.206,00	R\$ 3.545,86	100,00	R\$ 3.545,86	R\$ 806,76	R\$ 4.352,62	R\$ 2.339,86	R\$ 3.545,86	100,00	R\$ 3.545,86	100,00	R\$ 806,76	R\$ 4.352,62	R\$ 2.339,86	R\$ 3.545,86		
00037370	ALIMENTACAO - HORISTA (COLETADO CAIXA)	H	R\$ 0,00	R\$ 2,83	R\$ 2,83	100,00	R\$ 2,83	R\$ 0,00	R\$ 2,83	R\$ 2,83	100,00	R\$ 2,83	R\$ 0,00	R\$ 2,83	R\$ 2,83	100,00	R\$ 2,83	100,00	R\$ 2,83	R\$ 0,00	R\$ 2,83	R\$ 2,83	100,00	R\$ 2,83	
00043488	EPI - FAMILIA OPERADOR ESCAVADEIRA - HORISTA (ENCARGOS COMPLEMENTARES - COLETADO CAIXA)	H	R\$ 0,00	R\$ 0,76	R\$ 0,76	100,00	R\$ 0,76	R\$ 0,00	R\$ 0,76	R\$ 0,76	100,00	R\$ 0,76	R\$ 0,00	R\$ 0,76	R\$ 0,76	100,00	R\$ 0,76	100,00	R\$ 0,76	R\$ 0,00	R\$ 0,76	R\$ 0,76	100,00	R\$ 0,76	
00037372	EXAMES - HORISTA (COLETADO CAIXA)	H	R\$ 0,00	R\$ 0,81	R\$ 0,81	100,00	R\$ 0,81	R\$ 0,00	R\$ 0,81	R\$ 0,81	100,00	R\$ 0,81	R\$ 0,00	R\$ 0,81	R\$ 0,81	100,00	R\$ 0,81	100,00	R\$ 0,81	R\$ 0,00	R\$ 0,81	R\$ 0,81	100,00	R\$ 0,81	
00043464	FERRAMENTAS - FAMILIA OPERADOR ESCAVADEIRA - HORISTA (ENCARGOS COMPLEMENTARES - COLETADO CAIXA)	H	R\$ 0,00	R\$ 0,01	R\$ 0,01	100,00	R\$ 0,01	R\$ 0,00	R\$ 0,01	R\$ 0,01	100,00	R\$ 0,01	R\$ 0,00	R\$ 0,01	R\$ 0,01	100,00	R\$ 0,01	100,00	R\$ 0,01	R\$ 0,00	R\$ 0,01	R\$ 0,01	100,00	R\$ 0,01	
00037373	SEGURO - HORISTA (COLETADO CAIXA)	H	R\$ 0,00	R\$ 0,06	R\$ 0,06	100,00	R\$ 0,06	R\$ 0,00	R\$ 0,06	R\$ 0,06	100,00	R\$ 0,06	R\$ 0,00	R\$ 0,06	R\$ 0,06	100,00	R\$ 0,06	100,00	R\$ 0,06	R\$ 0,00	R\$ 0,06	R\$ 0,06	100,00	R\$ 0,06	
00037371	TRANSPORTE - HORISTA (COLETADO CAIXA)	H	R\$ 0,00	R\$ 0,88	R\$ 0,88	100,00	R\$ 0,88	R\$ 0,00	R\$ 0,88	R\$ 0,88	100,00	R\$ 0,88	R\$ 0,00	R\$ 0,88	R\$ 0,88	100,00	R\$ 0,88	100,00	R\$ 0,88	R\$ 0,00	R\$ 0,88	R\$ 0,88	100,00	R\$ 0,88	
00044502	RASTELEIRO HORISTA	H	R\$ 10,34	R\$ 0,00	R\$ 10,34	100,00	R\$ 10,34	R\$ 10,34	R\$ 0,00	R\$ 10,34	R\$ 10,34	100,00	R\$ 10,34	R\$ 0,00	R\$ 10,34	R\$ 10,34	100,00	R\$ 10,34	100,00	R\$ 0,00	R\$ 10,34	R\$ 10,34	100,00	R\$ 10,34	
95376	CURSO DE CAPACITAÇÃO PARA RASTELEIRO (ENCARGOS COMPLEMENTARES) - HORISTA	H	R\$ 0,04	R\$ 0,00	R\$ 0,04	100,00	R\$ 0,04	R\$ 0,04	R\$ 0,00	R\$ 0,04	R\$ 0,04	100,00	R\$ 0,04	R\$ 0,00	R\$ 0,04	R\$ 0,04	100,00	R\$ 0,04	100,00	R\$ 0,00	R\$ 0,04	R\$ 0,04	100,00	R\$ 0,04	
C3235	ROCHA PARA BRITAGEM	M3	R\$ 14,7000	R\$ 16,4300	R\$ 31,1300	100,00	R\$ 31,1300	R\$ 2,0600	R\$ 2,3000	R\$ 4,3600	100,00	R\$ 4,3600	R\$ 1,0000	R\$ 5,3600	R\$ 2,0600	R\$ 4,3600	100,00	R\$ 4,3600	100,00	R\$ 1,0000	R\$ 5,3600	R\$ 2,0600	R\$ 4,3600	100,00	R\$ 4,3600
I0728	COMPRESSOR DE AR 250 PCM (CHP)	H	R\$ 18,5600	R\$ 62,5700	R\$ 81,1300	100,00	R\$ 81,1300	R\$ 1,0918	R\$ 3,6806	R\$ 4,7724	100,00	R\$ 4,7724	R\$ 0,0000	R\$ 4,7724	R\$ 1,0918	R\$ 4,7724	100,00	R\$ 4,7724	100,00	R\$ 0,0000	R\$ 4,7724	R\$ 4,7724	100,00	R\$ 4,7724	
I0759	PERFURATRIZ PNEUMÁTICA (CHP)	H	R\$ 18,5600	R\$ 2,0500	R\$ 20,6100	100,00	R\$ 20,6100	R\$ 3,2753	R\$ 0,3618	R\$ 4,0368	100,00	R\$ 4,0368	R\$ 0,0000	R\$ 4,0368	R\$ 3,2753	R\$ 4,0368	100,00	R\$ 4,0368	100,00	R\$ 0,0000	R\$ 4,0368	R\$ 4,0368	100,00	R\$ 4,0368	
I0860	CORDEL DETONANTE	M	R\$ 0,0000	R\$ 3,8700	R\$ 3,8700	100,00	R\$ 3,8700	R\$ 0,0000	R\$ 3,8700	R\$ 3,8700	100,00	R\$ 3,8700	R\$ 0,0000	R\$ 3,8700	R\$ 0,0000	R\$ 3,8700	100,00	R\$ 3,8700	100,00	R\$ 0,0000	R\$ 3,8700	R\$ 3,8700	100,00	R\$ 3,8700	
I2507	DINAMITE 60%	KG	R\$ 0,0000	R\$ 19,2100	R\$ 19,2100	100,00	R\$ 19,2100	R\$ 0,0000	R\$ 19,2100	R\$ 19,2100	100,00	R\$ 19,2100	R\$ 0,0000	R\$ 19,2100	R\$ 0,0000	R\$ 19,2100	100,00	R\$ 19,2100	100,00	R\$ 0,0000	R\$ 19,2100	R\$ 19,2100	100,00	R\$ 19,2100	
I2568	DINAMITE GRANULADA	KG	R\$ 0,0000	R\$ 11,1900	R\$ 11,1900	100,00	R\$ 11,1900	R\$ 0,0000	R\$ 11,1900	R\$ 11,1900	100,00	R\$ 11,1900	R\$ 0,0000	R\$ 11,1900	R\$ 0,0000	R\$ 11,1900	100,00	R\$ 11,1900	100,00	R\$ 0,0000	R\$ 11,1900	R\$ 11,1900	100,00	R\$ 11,1900	




12326	ESPOLETA	SEINFRA	UN	0,009000000	R\$ 0,0000	R\$ 4,2800	R\$ 4,2800	R\$ 0,0000	R\$ 0,0385	R\$ 0,0385	R\$ 0,3210
12329	ESTOPIM	SEINFRA	M	0,006000000	R\$ 0,0000	R\$ 5,3500	R\$ 5,3500	R\$ 0,0000	R\$ 0,3210	R\$ 0,3210	R\$ 0,2262
12535	SÉRIE DE BROCCAS.12 D=22MM	SEINFRA	JG	0,000500000	R\$ 0,0000	R\$ 452,3300	R\$ 452,3300	R\$ 0,0000	R\$ 0,0000	R\$ 0,0000	R\$ 1,2700
10221	BLASTER	SEINFRA	H	0,05882353	R\$ 21,5935	R\$ 0,0000	R\$ 21,5935	R\$ 0,0000	R\$ 0,0000	R\$ 0,0000	R\$ 9,0647
12543	SERVENTE	SEINFRA	H	0,58823529	R\$ 15,4082	R\$ 0,0000	R\$ 15,4082	R\$ 0,0000	R\$ 0,0000	R\$ 0,0000	R\$ 31,13
<p>VALOR: R\$ 31,13</p> <p>FRAÇÃO DE 100%: R\$ 0,00</p> <p>VALOR BDI (23,90%): R\$ 7,44</p> <p>VALOR COM BDI: R\$ 38,57</p> <p>QUANTIDADE (M3): 0,14</p>											
96464	ROLO COMPACTADOR DE PNEUS, ESTATICO, PRESSAO VARIÁVEL, POTENCIA 110 HP, PESO SEM/COM LASTRO 10,8/27 T, LARGURA DE ROLAGEM 2,30 M - CHI DIURNO. AF_06/2017	SINAPI	CHI		R\$ 16,07	R\$ 49,83	R\$ 65,90	R\$ 317,86	R\$ 985,63	R\$ 1.303,50	
88303	OPERADOR DE ROLO COMPACTADOR COM ENCARGOS COMPLEMENTARES	SINAPI	H	1,000000000	R\$ 16,07	R\$ 5,35	R\$ 21,42	R\$ 16,07	R\$ 5,35	R\$ 21,42	
96460	ROLO COMPACTADOR DE PNEUS, ESTATICO, PRESSAO VARIÁVEL, POTENCIA 110 HP, PESO SEM/COM LASTRO 10,8/27 T, LARGURA DE ROLAGEM 2,30 M - DEPRECIACAO. AF_06/2017	SINAPI	H	1,000000000	R\$ 0,00	R\$ 39,06	R\$ 39,06	R\$ 0,00	R\$ 39,06	R\$ 39,06	
96459	ROLO COMPACTADOR DE PNEUS, ESTATICO, PRESSAO VARIÁVEL, POTENCIA 110 HP, PESO SEM/COM LASTRO 10,8/27 T, LARGURA DE ROLAGEM 2,30 M - JUROS. AF_06/2017	SINAPI	H	1,000000000	R\$ 0,00	R\$ 5,42	R\$ 5,42	R\$ 0,00	R\$ 5,42	R\$ 5,42	
<p>VALOR: R\$ 65,90</p> <p>FRAÇÃO DE 100%: R\$ 0,00</p> <p>VALOR BDI (23,90%): R\$ 15,75</p> <p>VALOR COM BDI: R\$ 81,65</p> <p>QUANTIDADE (CHI): 19,78</p>											
96463	ROLO COMPACTADOR DE PNEUS, ESTATICO, PRESSAO VARIÁVEL, POTENCIA 110 HP, PESO SEM/COM LASTRO 10,8/27 T, LARGURA DE ROLAGEM 2,30 M - CHP DIURNO. AF_06/2017	SINAPI	CHP		R\$ 16,07	R\$ 145,01	R\$ 161,08	R\$ 134,18	R\$ 1.210,84	R\$ 1.345,02	
88303	OPERADOR DE ROLO COMPACTADOR COM ENCARGOS COMPLEMENTARES	SINAPI	H	1,000000000	R\$ 16,07	R\$ 5,35	R\$ 21,42	R\$ 16,07	R\$ 5,35	R\$ 21,42	
96460	ROLO COMPACTADOR DE PNEUS, ESTATICO, PRESSAO VARIÁVEL, POTENCIA 110 HP, PESO SEM/COM LASTRO 10,8/27 T, LARGURA DE ROLAGEM 2,30 M - DEPRECIACAO. AF_06/2017	SINAPI	H	1,000000000	R\$ 0,00	R\$ 39,06	R\$ 39,06	R\$ 0,00	R\$ 39,06	R\$ 39,06	
96459	ROLO COMPACTADOR DE PNEUS, ESTATICO, PRESSAO VARIÁVEL, POTENCIA 110 HP, PESO SEM/COM LASTRO 10,8/27 T, LARGURA DE ROLAGEM 2,30 M - JUROS. AF_06/2017	SINAPI	H	1,000000000	R\$ 0,00	R\$ 5,42	R\$ 5,42	R\$ 0,00	R\$ 5,42	R\$ 5,42	
96458	ROLO COMPACTADOR DE PNEUS, ESTATICO, PRESSAO VARIÁVEL, POTENCIA 110 HP, PESO SEM/COM LASTRO 10,8/27 T, LARGURA DE ROLAGEM 2,30 M - MANUTENCAO. AF_06/2017	SINAPI	H	1,000000000	R\$ 0,00	R\$ 48,88	R\$ 48,88	R\$ 0,00	R\$ 48,88	R\$ 48,88	
96457	ROLO COMPACTADOR DE PNEUS, ESTATICO, PRESSAO VARIÁVEL, POTENCIA 110 HP, PESO SEM/COM LASTRO 10,8/27 T, LARGURA DE ROLAGEM 2,30 M - MATERIAIS NA OPERACAO. AF_06/2017	SINAPI	H	1,000000000	R\$ 0,00	R\$ 46,30	R\$ 46,30	R\$ 0,00	R\$ 46,30	R\$ 46,30	
<p>VALOR: R\$ 161,08</p> <p>FRAÇÃO DE 100%: R\$ 0,00</p> <p>VALOR BDI (23,90%): R\$ 38,57</p> <p>VALOR COM BDI: R\$ 199,65</p> <p>QUANTIDADE (CHP): 8,35</p>											



96460	ROLO COMPACTADOR DE PNEUS, ESTÁTICO, PRESSÃO VARIÁVEL, POTÊNCIA 110 HP, PESO SEM/COM LASTRO 10,8/27 T, LARGURA DE ROLAGEM 2,30 M - DEPRECIAÇÃO. AF_06/2017	SINAPI	H		R\$ 0,00	R\$ 39,06	R\$ 39,06	R\$ 0,00	R\$ 1.099,15	R\$ 1.099,15	R\$ 39,06
00014511	ROLO COMPACTADOR DE PNEUS, ESTÁTICO, PRESSÃO VARIÁVEL, POTÊNCIA 110 HP, PESO SEM/COM LASTRO 10,8/27 T, LARGURA DE ROLAGEM 2,30 M	SINAPI	UN	0,000005330	R\$ 0,00	R\$ 732.966,37	R\$ 732.966,37	R\$ 0,00	R\$ 39,07	R\$ 39,06	R\$ 39,06
<p>VALOR: R\$ 39,06</p> <p>FRAÇÃO DE 100%: R\$ 0,00</p> <p>VALOR BDI (23.90%): R\$ 9,34</p> <p>VALOR COM BDI: R\$ 48,40</p> <p>QUANTIDADE (H): 28,14</p>											
96459	ROLO COMPACTADOR DE PNEUS, ESTÁTICO, PRESSÃO VARIÁVEL, POTÊNCIA 110 HP, PESO SEM/COM LASTRO 10,8/27 T, LARGURA DE ROLAGEM 2,30 M - JUROS. AF_06/2022	SINAPI	H		R\$ 0,00	R\$ 5,42	R\$ 5,42	R\$ 0,00	R\$ 152,52	R\$ 152,52	R\$ 5,42
00014511	ROLO COMPACTADOR DE PNEUS, ESTÁTICO, PRESSÃO VARIÁVEL, POTÊNCIA 110 HP, PESO SEM/COM LASTRO 10,8/27 T, LARGURA DE ROLAGEM 2,30 M	SINAPI	UN	0,000000740	R\$ 0,00	R\$ 732.966,37	R\$ 732.966,37	R\$ 0,00	R\$ 5,42	R\$ 5,42	R\$ 5,42
<p>VALOR: R\$ 5,42</p> <p>FRAÇÃO DE 100%: R\$ 0,00</p> <p>VALOR BDI (23.90%): R\$ 1,30</p> <p>VALOR COM BDI: R\$ 6,72</p> <p>QUANTIDADE (H): 28,14</p>											
96458	ROLO COMPACTADOR DE PNEUS, ESTÁTICO, PRESSÃO VARIÁVEL, POTÊNCIA 110 HP, PESO SEM/COM LASTRO 10,8/27 T, LARGURA DE ROLAGEM 2,30 M - MANUTENÇÃO. AF_06/2017	SINAPI	H		R\$ 0,00	R\$ 48,88	R\$ 48,88	R\$ 0,00	R\$ 408,15	R\$ 408,15	R\$ 48,88
00014511	ROLO COMPACTADOR DE PNEUS, ESTÁTICO, PRESSÃO VARIÁVEL, POTÊNCIA 110 HP, PESO SEM/COM LASTRO 10,8/27 T, LARGURA DE ROLAGEM 2,30 M	SINAPI	UN	0,000006670	R\$ 0,00	R\$ 732.966,37	R\$ 732.966,37	R\$ 0,00	R\$ 48,89	R\$ 48,88	R\$ 48,88
<p>VALOR: R\$ 48,88</p> <p>FRAÇÃO DE 100%: R\$ 0,00</p> <p>VALOR BDI (23.90%): R\$ 11,68</p> <p>VALOR COM BDI: R\$ 60,56</p> <p>QUANTIDADE (H): 8,35</p>											
96457	ROLO COMPACTADOR DE PNEUS, ESTÁTICO, PRESSÃO VARIÁVEL, POTÊNCIA 110 HP, PESO SEM/COM LASTRO 10,8/27 T, LARGURA DE ROLAGEM 2,30 M - MATERIAIS NA OPERAÇÃO. AF_06/2017	SINAPI	H		R\$ 0,00	R\$ 46,30	R\$ 46,30	R\$ 0,00	R\$ 386,61	R\$ 386,61	R\$ 46,30
00004221	ÓLEO DIESEL COMBUSTÍVEL COMUM	SINAPI	L	10,670000000	R\$ 0,00	R\$ 4,34	R\$ 4,34	R\$ 0,00	R\$ 46,31	R\$ 46,30	R\$ 46,30
<p>VALOR: R\$ 46,30</p> <p>FRAÇÃO DE 100%: R\$ 0,00</p> <p>VALOR BDI (23.90%): R\$ 11,07</p> <p>VALOR COM BDI: R\$ 57,37</p> <p>QUANTIDADE (H): 8,35</p>											
95632	ROLO COMPACTADOR VIBRATÓRIO TANDEM, ACO TISO, POTÊNCIA 125 HP, PESO SEM/COM LASTRO 10,20/11,65 T, LARGURA DE TRABALHO 1,73 M - CHI DIURNO. AF_11/2016	SINAPI	CHI		R\$ 16,07	R\$ 45,46	R\$ 61,53	R\$ 194,61	R\$ 50,52	R\$ 745,13	R\$ 50,52
88303	OPERADOR DE ROLO COMPACTADOR COM ENCARGOS COMPLEMENTARES	SINAPI	H	1,000000000	R\$ 16,07	R\$ 5,35	R\$ 21,42	R\$ 16,07	R\$ 5,35	R\$ 21,42	R\$ 21,42
<p>VALOR: R\$ 21,42</p> <p>FRAÇÃO DE 100%: R\$ 0,00</p> <p>VALOR BDI (23.90%): R\$ 5,10</p> <p>VALOR COM BDI: R\$ 26,52</p> <p>QUANTIDADE (H): 1,00</p>											




95627	ROLO COMPACTADOR VIBRATORIO TANDEM, ACO LISO, POTENCIA 125 HP, PESO SEM/COM LASTRO 10,20/11,65 T, LARGURA DE TRABALHO 1,73 M - DEPRECIACAO. AF_11/2016	SINAPI	H	1,000000000	R\$ 0,00	R\$ 35,22	R\$ 35,22	R\$ 0,00	R\$ 35,22	R\$ 35,22	R\$ 35,22
95628	ROLO COMPACTADOR VIBRATORIO TANDEM, ACO LISO, POTENCIA 125 HP, PESO SEM/COM LASTRO 10,20/11,65 T, LARGURA DE TRABALHO 1,73 M - JUROS. AF_11/2016	SINAPI	H	1,000000000	R\$ 0,00	R\$ 4,89	R\$ 4,89	R\$ 0,00	R\$ 4,89	R\$ 4,89	R\$ 4,89
VALOR: R\$ 61,53											
FRAÇÃO DE 100%: R\$ 0,00											
VALOR BDI (23.90%): R\$ 14,71											
VALOR COM BDI: R\$ 76,24											
QUANTIDADE (CHP): 12,11											
95631	ROLO COMPACTADOR VIBRATORIO TANDEM, ACO LISO, POTENCIA 125 HP, PESO SEM/COM LASTRO 10,20/11,65 T, LARGURA DE TRABALHO 1,73 M - CHP DIURNO. AF_11/2016	SINAPI	CHP		R\$ 16,07	R\$ 154,29	R\$ 170,36	R\$ 258,08	R\$ 2.477,90	R\$ 2.735,98	
88303	OPERADOR DE ROLO COMPACTADOR COM ENCARGOS COMPLEMENTARES	SINAPI	H	1,000000000	R\$ 16,07	R\$ 5,35	R\$ 21,42	R\$ 16,07	R\$ 5,35	R\$ 21,42	
95627	ROLO COMPACTADOR VIBRATORIO TANDEM, ACO LISO, POTENCIA 125 HP, PESO SEM/COM LASTRO 10,20/11,65 T, LARGURA DE TRABALHO 1,73 M - DEPRECIACAO. AF_11/2016	SINAPI	H	1,000000000	R\$ 0,00	R\$ 35,22	R\$ 35,22	R\$ 0,00	R\$ 35,22	R\$ 35,22	
95628	ROLO COMPACTADOR VIBRATORIO TANDEM, ACO LISO, POTENCIA 125 HP, PESO SEM/COM LASTRO 10,20/11,65 T, LARGURA DE TRABALHO 1,73 M - JUROS. AF_11/2016	SINAPI	H	1,000000000	R\$ 0,00	R\$ 4,89	R\$ 4,89	R\$ 0,00	R\$ 4,89	R\$ 4,89	
95629	ROLO COMPACTADOR VIBRATORIO TANDEM, ACO LISO, POTENCIA 125 HP, PESO SEM/COM LASTRO 10,20/11,65 T, LARGURA DE TRABALHO 1,73 M - MANUTENÇÃO. AF_11/2016	SINAPI	H	1,000000000	R\$ 0,00	R\$ 44,08	R\$ 44,08	R\$ 0,00	R\$ 44,08	R\$ 44,08	
95630	ROLO COMPACTADOR VIBRATORIO TANDEM, ACO LISO, POTENCIA 125 HP, PESO SEM/COM LASTRO 10,20/11,65 T, LARGURA DE TRABALHO 1,73 M - MATERIAIS NA OPERACAO. AF_11/2016	SINAPI	H	1,000000000	R\$ 0,00	R\$ 64,75	R\$ 64,75	R\$ 0,00	R\$ 64,75	R\$ 64,75	
VALOR: R\$ 170,36											
FRAÇÃO DE 100%: R\$ 0,00											
VALOR BDI (23.90%): R\$ 40,72											
VALOR COM BDI: R\$ 211,08											
QUANTIDADE (CHP): 16,06											
95627	ROLO COMPACTADOR VIBRATORIO TANDEM, ACO LISO, POTENCIA 125 HP, PESO SEM/COM LASTRO 10,20/11,65 T, LARGURA DE TRABALHO 1,73 M - DEPRECIACAO. AF_11/2016	SINAPI	H		R\$ 0,00	R\$ 35,22	R\$ 35,22	R\$ 0,00	R\$ 35,22	R\$ 992,15	
00014626	ROLO COMPACTADOR VIBRATORIO TANDEM, ACO LISO, POTENCIA 125 HP, PESO SEM/COM LASTRO 10,20/11,65 T, LARGURA DE TRABALHO 1,73 M	SINAPI	UN	0,00005330	R\$ 0,00	R\$ 660.897,52	R\$ 660.897,52	R\$ 0,00	R\$ 35,23	R\$ 35,22	
VALOR: R\$ 35,22											
FRAÇÃO DE 100%: R\$ 0,00											
VALOR BDI (23.90%): R\$ 8,42											
VALOR COM BDI: R\$ 43,64											
QUANTIDADE (UN): 268											
95628	ROLO COMPACTADOR VIBRATORIO TANDEM, ACO LISO, POTENCIA 125 HP, PESO SEM/COM LASTRO 10,20/11,65 T, LARGURA DE TRABALHO 1,73 M - JUROS. AF_11/2016	SINAPI	H		R\$ 0,00	R\$ 4,89	R\$ 4,89	R\$ 0,00	R\$ 4,89	R\$ 137,75	
00014626	ROLO COMPACTADOR VIBRATORIO TANDEM, ACO LISO, POTENCIA 125 HP, PESO SEM/COM LASTRO 10,20/11,65 T, LARGURA DE TRABALHO 1,73 M	SINAPI	UN	0,00000740	R\$ 0,00	R\$ 660.897,52	R\$ 660.897,52	R\$ 0,00	R\$ 4,89	R\$ 4,89	
VALOR: R\$ 4,89											
FRAÇÃO DE 100%: R\$ 0,00											
VALOR BDI (23.90%): R\$ 1,15											
VALOR COM BDI: R\$ 6,04											
QUANTIDADE (UN): 436											




95629	ROLO COMPACTADOR VIBRATORIO TANDEM, ACO LISO, POTENCIA 125 HP, PESO SEM/COM LASTRO 10,20/11,65 T, LARGURA DE TRABALHO 1,73 M - MANUTENÇÃO. AF_11/2016	SINAPI	H		R\$ 0,00	R\$ 44,08	R\$ 44,08	R\$ 0,00	R\$ 707,92	R\$ 707,92	VALOR: R\$ 4,89
00014626	ROLO COMPACTADOR VIBRATORIO TANDEM, ACO LISO, POTENCIA 125 HP, PESO SEM/COM LASTRO 10,20/11,65 T, LARGURA DE TRABALHO 1,73 M	SINAPI	UN	0,000006670	R\$ 0,00	R\$ 660.897,52	R\$ 660.897,52	R\$ 0,00			FRAÇÃO DE 100%: R\$ 0,00
											VALOR BDI (23.90%): R\$ 1,17
											VALOR COM BDI: R\$ 6,06
											QUANTIDADE (H): 28,17
95630	ROLO COMPACTADOR VIBRATORIO TANDEM, ACO LISO, POTENCIA 125 HP, PESO SEM/COM LASTRO 10,20/11,65 T, LARGURA DE TRABALHO 1,73 M - MATERIAIS NA OPERAÇÃO. AF_11/2016	SINAPI	H		R\$ 0,00	R\$ 64,75	R\$ 64,75	R\$ 0,00	R\$ 1.039,89	R\$ 1.039,89	VALOR: R\$ 44,08
00004221	OLEO DIESEL COMBUSTIVEL COMUM	SINAPI	L	14,920000000	R\$ 0,00	R\$ 4,34	R\$ 4,34	R\$ 0,00			FRAÇÃO DE 100%: R\$ 0,00
											VALOR BDI (23.90%): R\$ 10,54
											VALOR COM BDI: R\$ 54,62
											QUANTIDADE (H): 16,06
88316	SERVENTE COM ENCARGOS COMPLEMENTARES	SINAPI	H		R\$ 10,15	R\$ 6,29	R\$ 16,44	R\$ 3,588,33	R\$ 2.223,70	R\$ 5.812,03	VALOR: R\$ 64,75
00037370	ALIMENTAÇÃO - HORISTA (COLETADO CAIXA)	SINAPI	H	1,000000000	R\$ 0,00	R\$ 2,83	R\$ 2,83	R\$ 0,00			FRAÇÃO DE 100%: R\$ 0,00
00043491	EPI - FAMILIA SERVENTE - HORISTA (ENCARGOS COMPLEMENTARES - COLETADO CAIXA)	SINAPI	H	1,000000000	R\$ 0,00	R\$ 1,15	R\$ 1,15	R\$ 0,00			VALOR BDI (23.90%): R\$ 15,48
00037372	EXAMES - HORISTA (COLETADO CAIXA)	SINAPI	H	1,000000000	R\$ 0,00	R\$ 0,81	R\$ 0,81	R\$ 0,00			VALOR COM BDI: R\$ 80,23
00043467	FERRAMENTAS - FAMILIA SERVENTE - HORISTA (ENCARGOS COMPLEMENTARES - COLETADO CAIXA)	SINAPI	H	1,000000000	R\$ 0,00	R\$ 0,56	R\$ 0,56	R\$ 0,00			QUANTIDADE (H): 16,06
00037373	SEGURO - HORISTA (COLETADO CAIXA)	SINAPI	H	1,000000000	R\$ 0,00	R\$ 0,06	R\$ 0,06	R\$ 0,00			VALOR: R\$ 64,75
00037371	TRANSPORTE - HORISTA (COLETADO CAIXA)	SINAPI	H	1,000000000	R\$ 0,00	R\$ 0,88	R\$ 0,88	R\$ 0,00			FRAÇÃO DE 100%: R\$ 0,00
00006111	SERVENTE DE OBRAS	SINAPI	H	1,000000000	R\$ 9,98	R\$ 0,00	R\$ 9,98	R\$ 9,98			VALOR BDI (23.90%): R\$ 20,37
95378	CURSO DE CAPACITAÇÃO PARA SERVENTE (ENCARGOS COMPLEMENTARES) - HORISTA	SINAPI	H	1,000000000	R\$ 0,17	R\$ 0,00	R\$ 0,17	R\$ 0,17			VALOR COM BDI: R\$ 20,37
											QUANTIDADE (H): 353,53
											VALOR: R\$ 16,44
											FRAÇÃO DE 100%: R\$ 16,44
											VALOR BDI (23.90%): R\$ 3,93
											VALOR COM BDI: R\$ 20,37
											QUANTIDADE (H): 353,53

PREFEITURA MUNICIPAL DE UBALINA
LICITAÇÃO Nº 437/2016
R\$ 16,44

90781	TOPOGRAFO COM ENCARGOS COMPLEMENTARES	SINAPI	H		R\$ 25,95	R\$ 1,56	R\$ 27,51	R\$ 157,00	R\$ 9,44	R\$ 166,44
00043493	EPI - FAMILIA TOPOGRAFO - HORISTA (ENCARGOS COMPLEMENTARES - COLETADO CAIXA)	SINAPI	H	1,000000000	R\$ 0,00	R\$ 0,62	R\$ 0,62	R\$ 0,00	R\$ 0,62	R\$ 0,62
00037372	EXAMES - HORISTA (COLETADO CAIXA)	SINAPI	H	1,000000000	R\$ 0,00	R\$ 0,81	R\$ 0,81	R\$ 0,00	R\$ 0,81	R\$ 0,81
00043469	FERRAMENTAS - FAMILIA TOPOGRAFO - HORISTA (ENCARGOS COMPLEMENTARES - COLETADO CAIXA)	SINAPI	H	1,000000000	R\$ 0,00	R\$ 0,07	R\$ 0,07	R\$ 0,00	R\$ 0,07	R\$ 0,07
00037373	SEGURO - HORISTA (COLETADO CAIXA)	SINAPI	H	1,000000000	R\$ 0,00	R\$ 0,06	R\$ 0,06	R\$ 0,00	R\$ 0,06	R\$ 0,06
00007592	TOPOGRAFO	SINAPI	H	1,000000000	R\$ 25,78	R\$ 0,00	R\$ 25,78	R\$ 25,78	R\$ 0,00	R\$ 25,78
95406	CURSO DE CAPACITAÇÃO PARA TOPOGRAFO (ENCARGOS COMPLEMENTARES) - HORISTA	SINAPI	H	1,000000000	R\$ 0,17	R\$ 0,00	R\$ 0,17	R\$ 0,17	R\$ 0,00	R\$ 0,17
VALOR: R\$ 27,51										
FRAÇÃO DE 100%: R\$ 0,00										
VALOR COM BDI (23.90%): R\$ 6,57										
VALOR COM BDI: R\$ 34,08										
QUANTIDADE (H): 6,05										
10666	TRATOR DE ESTEIRAS C/LÂMINA E ESC. HP 155 (CHI)	SEINFRA	H		R\$ 25,0300	R\$ 37,9900	R\$ 62,4200	R\$ 0,0000	R\$ 0,0000	R\$ 0,0000
12842	MÃO DE OBRA DE OPERAÇÃO DO TRATOR DE ESTEIRAS C/ LÂMINA E ESC. (155 HP)	SEINFRA	H	1,000000000	R\$ 25,0300	R\$ 0,0000	R\$ 25,0300	R\$ 25,0300	R\$ 0,0000	R\$ 25,0300
12701	DEPRECIÇÃO	SEINFRA	H	45,580900000	R\$ 0,0000	R\$ 0,7400	R\$ 0,7400	R\$ 0,0000	R\$ 33,7299	R\$ 33,7299
12702	JUROS	SEINFRA	H	4,951200000	R\$ 0,0000	R\$ 0,7400	R\$ 0,7400	R\$ 0,0000	R\$ 3,6639	R\$ 3,6639
VALOR: R\$ 62,42										
FRAÇÃO DE 100%: R\$ 0,00										
VALOR BDI (23.90%): R\$ 14,92										
VALOR COM BDI: R\$ 77,34										
QUANTIDADE (H): 0,00										
10779	TRATOR DE ESTEIRAS C/LÂMINA E ESC. HP 155 (CHP)	SEINFRA	H		R\$ 25,0300	R\$ 159,2100	R\$ 183,2400	R\$ 0,0000	R\$ 0,0000	R\$ 0,0000
12842	MÃO DE OBRA DE OPERAÇÃO DO TRATOR DE ESTEIRAS C/ LÂMINA E ESC. (155 HP)	SEINFRA	H	1,000000000	R\$ 25,0300	R\$ 0,0000	R\$ 25,0300	R\$ 25,0300	R\$ 0,0000	R\$ 25,0300
12841	MATERIAL DE OPERAÇÃO DO TRATOR DE ESTEIRAS C/ LÂMINA E ESC. (155 HP)	SEINFRA	H	1,000000000	R\$ 0,0000	R\$ 70,2200	R\$ 70,2200	R\$ 0,0000	R\$ 70,2200	R\$ 70,2200
12701	DEPRECIÇÃO	SEINFRA	H	45,580900000	R\$ 0,0000	R\$ 0,7400	R\$ 0,7400	R\$ 0,0000	R\$ 33,7299	R\$ 33,7299
12702	JUROS	SEINFRA	H	4,951200000	R\$ 0,0000	R\$ 0,7400	R\$ 0,7400	R\$ 0,0000	R\$ 3,6639	R\$ 3,6639
12703	MANUTENÇÃO	SEINFRA	H	68,371400000	R\$ 0,0000	R\$ 0,7400	R\$ 0,7400	R\$ 0,0000	R\$ 50,5948	R\$ 50,5948
VALOR: R\$ 183,24										
FRAÇÃO DE 100%: R\$ 0,00										
VALOR BDI (23.90%): R\$ 43,79										
VALOR COM BDI: R\$ 227,03										
QUANTIDADE (H): 0,00										
96155	TRATOR DE PNEUS COM POTÊNCIA DE 85 CV, TRACÇÃO 4X4, COM VASSOURA MECÂNICA ACOPLADA - CHI DIURNO. AF_02/2017	SINAPI	CHI		R\$ 14,24	R\$ 20,26	R\$ 34,50	R\$ 286,22	R\$ 40,096	R\$ 698,28
88324	TRATORISTA COM ENCARGOS COMPLEMENTARES	SINAPI	H	1,000000000	R\$ 14,24	R\$ 5,35	R\$ 19,59	R\$ 14,24	R\$ 3,35	R\$ 19,59
VALOR: R\$ 33,55										
FRAÇÃO DE 100%: R\$ 0,00										
VALOR BDI (23.90%): R\$ 7,82										
VALOR COM BDI: R\$ 27,03										
QUANTIDADE (H): 0,00										



96053	TRATOR DE PNEUS COM POTÊNCIA DE 85 CV, TRACÇÃO 4X4, COM VASSOURA MECÂNICA ACOPLADA - DEPRECIÇÃO. AF_03/2017	SINAPI	H	1,000000000	R\$ 0,00	R\$ 13,10	R\$ 13,10	R\$ 0,00	R\$ 13,10	R\$ 13,10
96055	TRATOR DE PNEUS COM POTÊNCIA DE 85 CV, TRACÇÃO 4X4, COM VASSOURA MECÂNICA ACOPLADA - JUROS. AF_03/2017	SINAPI	H	1,000000000	R\$ 0,00	R\$ 1,81	R\$ 1,81	R\$ 0,00	R\$ 1,81	R\$ 1,81
VALOR: R\$ 34,50										
FRAÇÃO DE 100%: R\$ 0,00										
VALOR BDI (23.90%): R\$ 8,25										
VALOR COM BDI: R\$ 42,75										
QUANTIDADE (CHJ): 20,24										
96157	TRATOR DE PNEUS COM POTÊNCIA DE 85 CV, TRACÇÃO 4X4, COM VASSOURA MECÂNICA ACOPLADA - CHP DIURNO. AF_03/2017	SINAPI	CHP		R\$ 14,23	R\$ 83,45	R\$ 97,68	R\$ 112,99	R\$ 662,60	R\$ 775,58
88324	TRATORISTA COM ENCARGOS COMPLEMENTARES	SINAPI	H	1,000000000	R\$ 14,24	R\$ 5,35	R\$ 19,59	R\$ 14,24	R\$ 5,35	R\$ 19,59
96053	TRATOR DE PNEUS COM POTÊNCIA DE 85 CV, TRACÇÃO 4X4, COM VASSOURA MECÂNICA ACOPLADA - DEPRECIÇÃO. AF_03/2017	SINAPI	H	1,000000000	R\$ 0,00	R\$ 13,10	R\$ 13,10	R\$ 0,00	R\$ 13,10	R\$ 13,10
96055	TRATOR DE PNEUS COM POTÊNCIA DE 85 CV, TRACÇÃO 4X4, COM VASSOURA MECÂNICA ACOPLADA - JUROS. AF_03/2017	SINAPI	H	1,000000000	R\$ 0,00	R\$ 1,81	R\$ 1,81	R\$ 0,00	R\$ 1,81	R\$ 1,81
96056	TRATOR DE PNEUS COM POTÊNCIA DE 85 CV, TRACÇÃO 4X4, COM VASSOURA MECÂNICA ACOPLADA - MANUTENÇÃO. AF_03/2017	SINAPI	H	1,000000000	R\$ 0,00	R\$ 14,32	R\$ 14,32	R\$ 0,00	R\$ 14,32	R\$ 14,32
96057	TRATOR DE PNEUS COM POTÊNCIA DE 85 CV, TRACÇÃO 4X4, COM VASSOURA MECÂNICA ACOPLADA - MATERIAIS NA OPERAÇÃO. AF_03/2017	SINAPI	H	1,000000000	R\$ 0,00	R\$ 48,86	R\$ 48,86	R\$ 0,00	R\$ 48,86	R\$ 48,86
VALOR: R\$ 97,68										
FRAÇÃO DE 100%: R\$ 0,00										
VALOR BDI (23.90%): R\$ 23,35										
VALOR COM BDI: R\$ 121,03										
QUANTIDADE (CHP): 7,94										
96053	TRATOR DE PNEUS COM POTÊNCIA DE 85 CV, TRACÇÃO 4X4, COM VASSOURA MECÂNICA ACOPLADA - DEPRECIÇÃO. AF_03/2017	SINAPI	H		R\$ 0,00	R\$ 13,10	R\$ 13,10	R\$ 0,00	R\$ 369,03	R\$ 369,03
00007640	TRATOR DE PNEUS COM POTÊNCIA DE 85 CV, TRACÇÃO 4 X 4, PESO COM LASTRO DE 4675 KG	SINAPI	UN	0,00005330	R\$ 0,00	R\$ 184.475,00	R\$ 184.475,00	R\$ 0,00	R\$ 9,83	R\$ 9,83
00013726	VASSOURA MECÂNICA REBOCAVEL COM ESCOVA CILINDRICA LARGURA UTIL DE VARRIMENTO = 2,44M	SINAPI	UN	0,00005330	R\$ 0,00	R\$ 61.356,75	R\$ 61.356,75	R\$ 0,00	R\$ 3,27	R\$ 3,27
VALOR: R\$ 13,10										
FRAÇÃO DE 100%: R\$ 0,00										
VALOR BDI (23.90%): R\$ 3,13										
VALOR COM BDI: R\$ 16,23										
QUANTIDADE (H): 28,17										
96055	TRATOR DE PNEUS COM POTÊNCIA DE 85 CV, TRACÇÃO 4X4, COM VASSOURA MECÂNICA ACOPLADA - JUROS. AF_03/2017	SINAPI	H		R\$ 0,00	R\$ 1,81	R\$ 1,81	R\$ 0,00	R\$ 50,99	R\$ 50,99
00007640	TRATOR DE PNEUS COM POTÊNCIA DE 85 CV, TRACÇÃO 4 X 4, PESO COM LASTRO DE 4675 KG	SINAPI	UN	0,00000740	R\$ 0,00	R\$ 184.475,00	R\$ 184.475,00	R\$ 0,00	R\$ 1,37	R\$ 1,37
00013726	VASSOURA MECÂNICA REBOCAVEL COM ESCOVA CILINDRICA LARGURA UTIL DE VARRIMENTO = 2,44M	SINAPI	UN	0,00000740	R\$ 0,00	R\$ 61.356,75	R\$ 61.356,75	R\$ 0,00	R\$ 0,44	R\$ 0,44
VALOR: R\$ 1,81										
FRAÇÃO DE 100%: R\$ 0,00										
VALOR BDI (23.90%): R\$ 0,43										



96056	TRATOR DE PNEUS COM POTÊNCIA DE 85 CV, TRACÇÃO 4X4, COM VASSOURA MECÂNICA ACOPLADA - MANUTENÇÃO. AF_03/2017	SINAPI	H		R\$ 0,00	R\$ 14,32	R\$ 14,32	R\$ 0,00	R\$ 113,70	R\$ 113,70	R\$ 2,24
00007640	TRATOR DE PNEUS COM POTENCIA DE 85 CV, TRACAO 4 X 4, PESO COM LASTRO DE 4.675 KG	SINAPI	UN	0,000005830	R\$ 0,00	R\$ 184.475,00	R\$ 184.475,00	R\$ 0,00	R\$ 10,75	R\$ 10,75	28,17
00013726	VASSOURA MECANICA REBOCAVEL COM ESCOVA CILINDRICA LARGURA UTIL DE VARRIMENTO = 2,44M	SINAPI	UN	0,000005830	R\$ 0,00	R\$ 61.356,75	R\$ 61.356,75	R\$ 0,00	R\$ 3,58	R\$ 3,57	
VALOR: R\$ 14,32											
FRACÇÃO DE 100%: R\$ 0,00											
VALOR BDI (23.90%): R\$ 3,42											
VALOR COM BDI: R\$ 17,74											
QUANTIDADE (H): 7,94											
96057	TRATOR DE PNEUS COM POTÊNCIA DE 85 CV, TRACÇÃO 4X4, COM VASSOURA MECÂNICA ACOPLADA - MATERIAIS NA OPERAÇÃO. AF_03/2017	SINAPI	H		R\$ 0,00	R\$ 48,86	R\$ 48,86	R\$ 0,00	R\$ 387,95	R\$ 387,95	
00004221	OLEO DIESEL COMBUSTIVEL COMUM	SINAPI	L	11,260000000	R\$ 0,00	R\$ 4,34	R\$ 4,34	R\$ 0,00	R\$ 48,87	R\$ 48,86	
VALOR: R\$ 48,86											
FRACÇÃO DE 100%: R\$ 0,00											
VALOR BDI (23.90%): R\$ 11,68											
VALOR COM BDI: R\$ 60,54											
QUANTIDADE (H): 7,94											
89036	TRATOR DE PNEUS, POTÊNCIA 85 CV, TRACÇÃO 4X4, PESO COM LASTRO DE 4.675 KG - CHI DIURNO. AF_06/2014	SINAPI	CHI		R\$ 14,24	R\$ 16,54	R\$ 30,78	R\$ 14,24	R\$ 419,80	R\$ 487,60	R\$ 907,39
88324	TRATORISTA COM ENCARGOS COMPLEMENTARES	SINAPI	H	1,000000000	R\$ 14,24	R\$ 5,35	R\$ 19,59	R\$ 14,24	R\$ 5,35	R\$ 19,59	
89033	TRATOR DE PNEUS, POTÊNCIA 85 CV, TRACÇÃO 4X4, PESO COM LASTRO DE 4.675 KG - DEPRECIÇÃO. AF_06/2014	SINAPI	H	1,000000000	R\$ 0,00	R\$ 9,83	R\$ 9,83	R\$ 0,00	R\$ 9,83	R\$ 9,83	
89034	TRATOR DE PNEUS, POTÊNCIA 85 CV, TRACÇÃO 4X4, PESO COM LASTRO DE 4.675 KG - JUROS. AF_06/2014	SINAPI	H	1,000000000	R\$ 0,00	R\$ 1,36	R\$ 1,36	R\$ 0,00	R\$ 1,36	R\$ 1,36	
VALOR: R\$ 30,78											
FRACÇÃO DE 100%: R\$ 0,00											
VALOR BDI (23.90%): R\$ 7,36											
VALOR COM BDI: R\$ 38,14											
QUANTIDADE (CHI): 29,48											
89035	TRATOR DE PNEUS, POTÊNCIA 85 CV, TRACÇÃO 4X4, PESO COM LASTRO DE 4.675 KG - CHP DIURNO. AF_06/2014	SINAPI	CHP		R\$ 14,23	R\$ 76,16	R\$ 90,39	R\$ 14,23	R\$ 187,69	R\$ 1.004,56	R\$ 1.192,24
88324	TRATORISTA COM ENCARGOS COMPLEMENTARES	SINAPI	H	1,000000000	R\$ 14,24	R\$ 5,35	R\$ 19,59	R\$ 14,24	R\$ 5,35	R\$ 19,59	
89033	TRATOR DE PNEUS, POTÊNCIA 85 CV, TRACÇÃO 4X4, PESO COM LASTRO DE 4.675 KG - DEPRECIÇÃO. AF_06/2014	SINAPI	H	1,000000000	R\$ 0,00	R\$ 9,83	R\$ 9,83	R\$ 0,00	R\$ 9,83	R\$ 9,83	
89034	TRATOR DE PNEUS, POTÊNCIA 85 CV, TRACÇÃO 4X4, PESO COM LASTRO DE 4.675 KG - JUROS. AF_06/2014	SINAPI	H	1,000000000	R\$ 0,00	R\$ 1,36	R\$ 1,36	R\$ 0,00	R\$ 1,36	R\$ 1,36	
5714	TRATOR DE PNEUS, POTÊNCIA 85 CV, TRACÇÃO 4X4, PESO COM LASTRO DE 4.675 KG - MANUTENÇÃO. AF_06/2014	SINAPI	H	1,000000000	R\$ 0,00	R\$ 10,75	R\$ 10,75	R\$ 0,00	R\$ 10,75	R\$ 10,75	
5715	TRATOR DE PNEUS, POTÊNCIA 85 CV, TRACÇÃO 4X4, PESO COM LASTRO DE 4.675 KG - MATERIAIS NA OPERAÇÃO. AF_06/2014	SINAPI	H	1,000000000	R\$ 0,00	R\$ 48,86	R\$ 48,86	R\$ 0,00	R\$ 48,86	R\$ 48,86	
VALOR: R\$ 90,39											

REFEITORIA
COMISSÃO DE LICITAÇÃO
440
RUA MOREIRA DA ROCHA, 863 - BAIRRO CENTRO, CEP N.º 63.700-085
CNPJ N.º 49.784.187/0001-50 E-MAIL: NOVERGANGENHARIA@GMAIL.COM

89033	TRATOR DE PNEUS, POTÊNCIA 85 CV, TRACÇÃO 4X4, PESO COM LASTRO DE 4.675 KG DEPRECIACÃO. AF. 06/2014	SINAPI	H		R\$ 0,00	R\$ 9,83	R\$ 0,00	R\$ 9,83	R\$ 419,35	FRAÇÃO DE 100%:	R\$ 0,00
00007640	TRATOR DE PNEUS COM POTENCIA DE 85 CV, TRACAO 4 X 4, PESO COM LASTRO DE 4675 KG	SINAPI	UN	0,000005330	R\$ 0,00	R\$ 184.475,00	R\$ 0,00	R\$ 184.475,00	R\$ 9,83	VALOR BDI (23.90%):	R\$ 21,60
										VALOR COM BDI:	R\$ 111,99
										QUANTIDADE (CHP):	13,19
										VALOR:	R\$ 9,83
										FRAÇÃO DE 100%:	R\$ 0,00
										VALOR BDI (23.90%):	R\$ 2,35
										VALOR COM BDI:	R\$ 12,18
										QUANTIDADE (H):	42,66
89034	TRATOR DE PNEUS, POTÊNCIA 85 CV, TRACÇÃO 4X4, PESO COM LASTRO DE 4.675 KG JUROS. AF. 06/2014	SINAPI	H		R\$ 0,00	R\$ 1,36	R\$ 0,00	R\$ 1,36	R\$ 58,02	FRAÇÃO DE 100%:	R\$ 141,79
00007640	TRATOR DE PNEUS COM POTENCIA DE 85 CV, TRACAO 4 X 4, PESO COM LASTRO DE 4675 KG	SINAPI	UN	0,000000740	R\$ 0,00	R\$ 184.475,00	R\$ 0,00	R\$ 184.475,00	R\$ 1,37	VALOR BDI (23.90%):	R\$ 0,33
										VALOR COM BDI:	R\$ 1,69
										QUANTIDADE (H):	42,66
										VALOR:	R\$ 1,36
										FRAÇÃO DE 100%:	R\$ 0,00
5714	TRATOR DE PNEUS, POTÊNCIA 85 CV, TRACÇÃO 4X4, PESO COM LASTRO DE 4.675 KG MANUTENÇÃO. AF. 06/2014	SINAPI	H		R\$ 0,00	R\$ 10,75	R\$ 0,00	R\$ 10,75	R\$ 141,79	FRAÇÃO DE 100%:	R\$ 0,00
00007640	TRATOR DE PNEUS COM POTENCIA DE 85 CV, TRACAO 4 X 4, PESO COM LASTRO DE 4675 KG	SINAPI	UN	0,000005830	R\$ 0,00	R\$ 184.475,00	R\$ 0,00	R\$ 184.475,00	R\$ 10,75	VALOR BDI (23.90%):	R\$ 2,57
										VALOR COM BDI:	R\$ 13,32
										QUANTIDADE (H):	13,19
										VALOR:	R\$ 10,75
										FRAÇÃO DE 100%:	R\$ 0,00
5715	TRATOR DE PNEUS, POTÊNCIA 85 CV, TRACÇÃO 4X4, PESO COM LASTRO DE 4.675 KG MATERIAIS NA OPERAÇÃO. AF. 06/2014	SINAPI	H		R\$ 0,00	R\$ 48,86	R\$ 0,00	R\$ 48,86	R\$ 644,46	FRAÇÃO DE 100%:	R\$ 0,00
00004221	OLEO DIESEL COMBUSTIVEL COMUM	SINAPI	L	11,260000000	R\$ 0,00	R\$ 4,34	R\$ 0,00	R\$ 4,34	R\$ 48,87	VALOR BDI (23.90%):	R\$ 11,68
										VALOR COM BDI:	R\$ 60,54
										QUANTIDADE (H):	13,19
										VALOR:	R\$ 48,86
										FRAÇÃO DE 100%:	R\$ 0,00
										VALOR BDI (23.90%):	R\$ 11,68
										VALOR COM BDI:	R\$ 60,54
										QUANTIDADE (H):	13,19
										VALOR:	R\$ 48,86
8824	TRATORISTA COM ENCARGOS COMPLEMENTARES	SINAPI	H		R\$ 14,24	R\$ 5,35	R\$ 19,59	R\$ 19,59	R\$ 378,94	FRAÇÃO DE 100%:	R\$ 1.367,80
00037370	ALIMENTACAO - HORISTA (COLETADO CAIXA)	SINAPI	H	1,000000000	R\$ 0,00	R\$ 2,83	R\$ 0,00	R\$ 2,83	R\$ 2,83	VALOR BDI (23.90%):	R\$ 0,68
00043488	EPI - FAMILIA OPERADOR ESCAVADEIRA - HORISTA (ENCARGOS COMPLEMENTARES - COLETADO CAIXA)	SINAPI	H	1,000000000	R\$ 0,00	R\$ 0,76	R\$ 0,00	R\$ 0,76	R\$ 0,76	VALOR COM BDI:	R\$ 0,76
										QUANTIDADE (H):	40

PREFEITURA MUNICIPAL DE UBALINA
COMISSÃO DE LICITAÇÃO Nº 40

00037372	EXAMES - HORISTA (COLETADO CAIXA)	SINAPI	H	1,000000000	R\$ 0,00	R\$ 0,81	R\$ 0,81	R\$ 0,00	R\$ 0,81	R\$ 0,81	R\$ 0,00	R\$ 0,81	R\$ 0,81
00043464	FERRAMENTAS - FAMÍLIA OPERADOR ESCAVADEIRA - HORISTA (ENCARGOS COMPLEMENTARES - COLETADO CAIXA)	SINAPI	H	1,000000000	R\$ 0,00	R\$ 0,01	R\$ 0,01	R\$ 0,00	R\$ 0,01	R\$ 0,01	R\$ 0,00	R\$ 0,01	R\$ 0,01
00037373	SEGURO - HORISTA (COLETADO CAIXA)	SINAPI	H	1,000000000	R\$ 0,00	R\$ 0,06	R\$ 0,06	R\$ 0,00	R\$ 0,06	R\$ 0,06	R\$ 0,00	R\$ 0,06	R\$ 0,06
00037371	TRANSPORTE - HORISTA (COLETADO CAIXA)	SINAPI	H	1,000000000	R\$ 0,00	R\$ 0,88	R\$ 0,88	R\$ 0,00	R\$ 0,88	R\$ 0,88	R\$ 0,00	R\$ 0,88	R\$ 0,88
00004237	OPERADOR DE TRATOR - EXCLUSIVE AGROPECUARIA	SINAPI	H	1,000000000	R\$ 14,11	R\$ 0,00	R\$ 14,11	R\$ 0,00	R\$ 14,11	R\$ 14,11	R\$ 0,00	R\$ 14,11	R\$ 14,11
95386	CURSO DE CAPACITAÇÃO PARA TRATORISTA (ENCARGOS COMPLEMENTARES) - HORISTA	SINAPI	H	1,000000000	R\$ 0,13	R\$ 0,00	R\$ 0,13	R\$ 0,00	R\$ 0,13	R\$ 0,13	R\$ 0,00	R\$ 0,13	R\$ 0,13
											VALOR:	R\$ 19,59	
											FRAÇÃO DE 100%:	R\$ 0,00	
											VALOR BDI (23.90%):	R\$ 4,68	
											VALOR COM BDI:	R\$ 24,27	
											QUANTIDADE (H):	70,83	
5841	VASSOURA MECÂNICA REBOCÁVEL COM ESCOVA CILÍNDRICA, LARGURA ÚTIL DE VARRIMENTO DE 2,44 M - CHI DIURNO. AF_06/2014	SINAPI	CHI		R\$ 0,00	R\$ 3,89	R\$ 3,89	R\$ 0,00	R\$ 3,89	R\$ 3,89	R\$ 0,00	R\$ 3,89	R\$ 120,71
89015	VASSOURA MECÂNICA REBOCÁVEL COM ESCOVA CILÍNDRICA, LARGURA ÚTIL DE VARRIMENTO DE 2,44 M - DEPRECIÇÃO. AF_06/2014	SINAPI	H	1,000000000	R\$ 0,00	R\$ 3,43	R\$ 3,43	R\$ 0,00	R\$ 3,43	R\$ 3,43	R\$ 0,00	R\$ 3,43	R\$ 3,43
89016	VASSOURA MECÂNICA REBOCÁVEL COM ESCOVA CILÍNDRICA, LARGURA ÚTIL DE VARRIMENTO DE 2,44 M - JUROS. AF_06/2014	SINAPI	H	1,000000000	R\$ 0,00	R\$ 0,46	R\$ 0,46	R\$ 0,00	R\$ 0,46	R\$ 0,46	R\$ 0,00	R\$ 0,46	R\$ 0,46
											VALOR:	R\$ 3,89	
											FRAÇÃO DE 100%:	R\$ 0,00	
											VALOR BDI (23.90%):	R\$ 0,93	
											VALOR COM BDI:	R\$ 4,82	
											QUANTIDADE (CHI):	31,03	
5839	VASSOURA MECÂNICA REBOCÁVEL COM ESCOVA CILÍNDRICA, LARGURA ÚTIL DE VARRIMENTO DE 2,44 M - CHP DIURNO. AF_06/2014	SINAPI	CHP		R\$ 0,00	R\$ 8,18	R\$ 8,18	R\$ 0,00	R\$ 8,18	R\$ 8,18	R\$ 0,00	R\$ 8,18	R\$ 126,87
89015	VASSOURA MECÂNICA REBOCÁVEL COM ESCOVA CILÍNDRICA, LARGURA ÚTIL DE VARRIMENTO DE 2,44 M - DEPRECIÇÃO. AF_06/2014	SINAPI	H	1,000000000	R\$ 0,00	R\$ 3,43	R\$ 3,43	R\$ 0,00	R\$ 3,43	R\$ 3,43	R\$ 0,00	R\$ 3,43	R\$ 3,43
89016	VASSOURA MECÂNICA REBOCÁVEL COM ESCOVA CILÍNDRICA, LARGURA ÚTIL DE VARRIMENTO DE 2,44 M - JUROS. AF_06/2014	SINAPI	H	1,000000000	R\$ 0,00	R\$ 0,46	R\$ 0,46	R\$ 0,00	R\$ 0,46	R\$ 0,46	R\$ 0,00	R\$ 0,46	R\$ 0,46
53804	VASSOURA MECÂNICA REBOCÁVEL COM ESCOVA CILÍNDRICA, LARGURA ÚTIL DE VARRIMENTO DE 2,44 M - MANUTENÇÃO. AF_06/2014	SINAPI	H	1,000000000	R\$ 0,00	R\$ 4,29	R\$ 4,29	R\$ 0,00	R\$ 4,29	R\$ 4,29	R\$ 0,00	R\$ 4,29	R\$ 4,29
											VALOR:	R\$ 8,18	
											FRAÇÃO DE 100%:	R\$ 0,00	
											VALOR BDI (23.90%):	R\$ 1,96	
											VALOR COM BDI:	R\$ 10,14	
											QUANTIDADE (CHP):	15,51	
89015	VASSOURA MECÂNICA REBOCÁVEL COM ESCOVA CILÍNDRICA, LARGURA ÚTIL DE VARRIMENTO DE 2,44 M - DEPRECIÇÃO. AF_06/2014	SINAPI	H		R\$ 0,00	R\$ 3,43	R\$ 3,43	R\$ 0,00	R\$ 3,43	R\$ 3,43	R\$ 0,00	R\$ 3,43	R\$ 3,43
00013726	VASSOURA MECÂNICA REBOCÁVEL COM ESCOVA CILÍNDRICA LARGURA UTIL DE VARRIMENTO = 2,44M	SINAPI	UN	0,00005600	R\$ 0,00	R\$ 61.356,75	R\$ 61.356,75	R\$ 0,00	R\$ 61.356,75	R\$ 61.356,75	R\$ 0,00	R\$ 61.356,75	R\$ 61.356,75
											VALOR:	R\$ 3,43	
											FRAÇÃO DE 100%:	R\$ 0,00	
											VALOR BDI (23.90%):	R\$ 0,00	
											VALOR COM BDI:	R\$ 10,14	
											QUANTIDADE (CHP):	15,51	

